

ZARZĄDZENIE NR 98/2019
BURMISTRZA MIASTA ŻARÓW

z dnia 23 maja 2019 r.

**w sprawie przekazania Radzie Miejskiej w Żarowie sprawozdania finansowego Gminy Żarów
za 2018 rok.**


Na podstawie art. 33 ust. 3 ustawy z dnia 08 marca 1990 roku o samorządzie gminnym (tekst jednolity Dz. U. z 2019 r. poz. 506), art. 270 ust. 1 ustawy z dnia 27 sierpnia 2009 roku o finansach publicznych (tekst jednolity Dz. U. z 2019 r., poz. 869), zarządzam, co następuje:

§ 1. Przekazać Radzie Miejskiej w Żarowie sprawozdanie finansowe Gminy Żarów za 2018 rok składające się z:

1. bilansu z wykonania budżetu, zgodnie z załącznikiem nr 1 do zarządzenia,
2. bilansu jednostki budżetowej, zgodnie z załącznikiem nr 2 do zarządzenia,
3. rachunku zysków i strat jednostki (wariant porównawczy), zgodnie z załącznikiem nr 3 do zarządzenia,
4. zestawienia zmian w funduszu jednostki, zgodnie z załącznikiem nr 4 do zarządzenia,
5. informacji dodatkowej, zgodnie z załącznikiem nr 5 do zarządzenia.

§ 2. Nadzór nad wykonaniem zarządzenia powierzam Skarbnikowi Gminy.

§ 3. Zarządzenie wchodzi w życie z dniem podjęcia.

| | | |
|---|--|--|
| Nazwa i adres jednostki sprawozdawczej Gmina Żarów ul. Zamkowa 2 58-130 Żarów | BILANS z wykonania budżetu jednostki samorządu terytorialnego Gmina ŻARÓW sporządzony na dzień 31-12-2018 r. | Adresat: Regionalna Izba Obrachunkowa we Wrocławiu |
| | | Wysłać bez pisma przewodniego 9ECCD5CC62121766  |
| Numer identyfikacyjny REGON 890718395 | | |

| AKTYWA | Stan na początek roku | Stan na koniec roku | PASYWA | Stan na początek roku | Stan na koniec roku |
|---|-----------------------|---------------------|--|-----------------------|---------------------|
| I Środki pieniężne | 2 911 257,74 | 707 482,40 | I Zobowiązania | 28 338 052,12 | 35 637 265,65 |
| I.1 Środki pieniężne | 2 911 257,74 | 707 482,40 | I.1 Zobowiązania finansowe | 28 321 221,28 | 35 637 214,35 |
| I.1.1 Środki pieniężne budżetu | 2 911 257,74 | 707 482,40 | I.1.1 Krótkoterminowe (do 12 miesięcy) | 0,00 | 2 064 754,35 |
| I.1.2 Pozostałe środki pieniężne | 0,00 | 0,00 | I.1.2 Długoterminowe (powyżej 12 miesięcy) | 28 321 221,28 | 33 572 460,00 |
| II Należności i rozliczenia | 197 961,27 | 248 269,42 | I.2 Zobowiązania wobec budżetów | 16 830,02 | 50,01 |
| II.1 Należności finansowe | 0,00 | 0,00 | I.3 Pozostałe zobowiązania | 0,82 | 1,29 |
| II.1.1 Krótkoterminowe (do 12 miesięcy) | 0,00 | 0,00 | II Aktywa netto budżetu | -25 844 242,11 | -35 364 735,76 |
| II.1.2 Długoterminowe (powyżej 12 miesięcy) | 0,00 | 0,00 | II.1 Wynik wykonania budżetu (+,-) | -6 352 413,14 | -9 493 118,65 |
| II.2 Należności od budżetów | 194 833,78 | 248 269,42 | II.1.1 Nadwyżka budżetu (+) | 0,00 | 0,00 |
| II.3 Pozostałe należności i rozliczenia | 3 127,49 | 0,00 | II.1.2 Deficyt budżetu (-) | -6 352 413,14 | -9 493 118,65 |
| III Rozliczenia międzyokresowe | 0,00 | 2 873,07 | II.1.3 Niewykonane wydatki (-) | 0,00 | 0,00 |
| | | | II.2 Wynik na operacjach niekasowych (+,-) | 0,00 | 0,00 |
| | | | II.3 Rezerwa na niewygasające wydatki | 0,00 | 0,00 |
| | | | II.4 Środki z prywatyzacji | 0,00 | 0,00 |
| | | | II.5 Skumulowany wynik budżetu (+,-) | -19 491 828,97 | -25 871 617,11 |
| | | | III Rozliczenia międzyokresowe | 615 409,00 | 686 095,00 |
| | | | | | |
| Suma aktywów | 3 109 219,01 | 958 624,89 | Suma pasywów | 3 109 219,01 | 958 624,89 |

Renata Dawlewicz
skarbnik

2019-04-30
rok, miesiąc, dzień

Leszek Michalak
zarząd

BeSTia

9ECCD5CC62121766

Strona 1 z 2

Kopia z dokumentu podpisanego elektronicznie wygenerowana dnia 2019.05.08

| | | |
|------------------|---------------------|-----------------|
| Renata Dawlewicz | 2019-04-30 | Leszek Michalak |
| skarbnik | rok, miesiąc, dzień | zarząd |
| BeSTia | 9ECCD5CC62121766 | |

| | | |
|---|---|--|
| Nazwa i adres jednostki sprawozdawczej Gmina Żarów ul. Zamkowa 2 58-130 Żarów | BILANS jednostki budżetowej i samorządowego zakładu budżetowego | Adresat: Regionalna Izba Obrachunkowa we Wrocławiu |
| | | Wysłać bez pisma przewodniego A54204EE250AA17F  |
| Numer identyfikacyjny REGON 890718395 | sporządzony na dzień 31-12-2018 r. | |

| AKTYWA | Stan na początek roku | Stan na koniec roku | PASYWA | Stan na początek roku | Stan na koniec roku |
|--|-----------------------|---------------------|---|-----------------------|---------------------|
| A Aktywa trwałe | 166 546 279,75 | 180 539 659,59 | A Fundusz | 167 843 020,69 | 181 255 258,78 |
| A.I Wartości niematerialne i prawne | 5 576,31 | 738 942,73 | A.I Fundusz jednostki | 161 191 286,99 | 170 105 126,62 |
| A.II Rzeczowe aktywa trwałe | 149 452 934,49 | 162 735 694,09 | A.II Wynik finansowy netto (+,-) | 6 651 733,70 | 11 150 132,16 |
| A.II.1 Środki trwałe | 143 822 702,63 | 157 278 730,45 | A.II.1 Zysk netto (+) | 51 129 303,23 | 60 524 444,13 |
| A.II.1.1 Grunty | 68 764 043,72 | 69 439 411,48 | A.II.2 Strata netto (-) | -44 477 569,53 | -49 374 311,97 |
| A.II.1.1.1 Grunty stanowiące własność jednostki samorządu terytorialnego, przekazane w użytkowanie wieczyste innym podmiotom | 0,00 | 11 590 380,26 | A.III Odpisy z wyniku finansowego (nadwyżka środków obrotowych) (-) | 0,00 | 0,00 |
| A.II.1.2 Budynki, lokale i obiekty inżynierii lądowej i wodnej | 72 287 403,31 | 85 252 175,67 | A.IV Fundusz mienia zlikwidowanych jednostek | 0,00 | 0,00 |
| A.II.1.3 Urządzenia techniczne i maszyny | 423 261,78 | 548 633,36 | B Fundusze placówek | 0,00 | 0,00 |
| A.II.1.4 Środki transportu | 2 305 610,85 | 1 878 647,57 | C Państwowe fundusze celowe | 0,00 | 0,00 |
| A.II.1.5 Inne środki trwałe | 42 382,97 | 159 862,37 | D Zobowiązania i rezerwy na zobowiązania | 6 419 091,88 | 7 289 980,63 |
| A.II.2 Środki trwałe w budowie (inwestycje) | 5 630 231,86 | 5 456 963,64 | D.I Zobowiązania długoterminowe | 0,00 | 0,00 |
| A.II.3 Zaliczka na środki trwałe w budowie (inwestycje) | 0,00 | 0,00 | D.II Zobowiązania krótkoterminowe | 6 090 599,56 | 6 961 488,31 |
| A.III Należności długoterminowe | 69 917,91 | 47 171,73 | D.II.1 Zobowiązania z tytułu dostaw i usług | 1 057 402,79 | 1 270 285,27 |
| A.IV Długoterminowe aktywa finansowe | 17 017 851,04 | 17 017 851,04 | D.II.2 Zobowiązania wobec budżetów | 194 970,54 | 374 000,73 |
| A.IV.1 Akcje i udziały | 17 017 851,04 | 17 017 851,04 | D.II.3 Zobowiązania z tytułu ubezpieczeń i innych świadczeń | 564 913,09 | 619 260,59 |
| A.IV.2 Inne papiery wartościowe | 0,00 | 0,00 | D.II.4 Zobowiązania z tytułu wynagrodzeń | 952 049,76 | 1 042 554,73 |

Renata Dawlewicz
(główny księgowy)

2019-05-22

(rok, miesiąc, dzień)

Leszek Michalak

(kierownik jednostki)

BeSTia

A54204EE250AA17F Korekta nr 1

Strona 1 z 4

Kopia z dokumentu podpisanego elektronicznie wygenerowana dnia 2019.05.22

| | | | | | |
|--|--------------|--------------|--|--------------|--------------|
| A.IV.3 Inne długoterminowe aktywa finansowe | 0,00 | 0,00 | D.II.5 Pozostałe zobowiązania | 1 613 887,41 | 1 683 515,54 |
| A.V Wartość mienia zlikwidowanych jednostek | 0,00 | 0,00 | D.II.6 Sumy obce (depozytowe, zabezpieczenie wykonania umów) | 310 203,04 | 601 363,05 |
| B Aktywa obrotowe | 7 715 832,82 | 8 005 579,82 | D.II.7 Rozliczenia z tytułu środków na wydatki budżetowe i z tytułu dochodów budżetowych | 3 127,49 | 0,14 |
| B.I Zapasy | 21 830,42 | 29 172,47 | D.II.8 Fundusze specjalne | 1 394 045,44 | 1 370 508,26 |
| B.I.1 Materiały | 21 830,42 | 29 172,47 | D.II.8.1 Zakładowy Fundusz Świadczeń Socjalnych | 1 394 045,44 | 1 370 508,26 |
| B.I.2 Półprodukty i produkty w toku | 0,00 | 0,00 | D.II.8.2 Inne fundusze | 0,00 | 0,00 |
| B.I.3 Produkty gotowe | 0,00 | 0,00 | D.III Rezerwy na zobowiązania | 0,00 | 0,00 |
| B.I.4 Towary | 0,00 | 0,00 | D.IV Rozliczenia międzyokresowe | 328 492,32 | 328 492,32 |
| B.II Należności krótkoterminowe | 7 151 957,79 | 7 222 221,55 | | | |
| B.II.1 Należności z tytułu dostaw i usług | 17 032,31 | 10 036,52 | | | |
| B.II.2 Należności od budżetów | 0,00 | 0,00 | | | |
| B.II.3 Należności z tytułu ubezpieczeń i innych świadczeń | 198,90 | 0,00 | | | |
| B.II.4 Pozostałe należności | 7 134 726,58 | 7 212 185,03 | | | |
| B.II.5 Rozliczenia z tytułu środków na wydatki budżetowe i z tytułu dochodów budżetowych | 0,00 | 0,00 | | | |
| B.III Krótkoterminowe aktywa finansowe | 542 044,61 | 754 185,80 | | | |
| B.III.1 Środki pieniężne w kasie | 0,00 | 0,00 | | | |
| B.III.2 Środki pieniężne na rachunkach bankowych | 542 044,61 | 754 185,80 | | | |
| B.III.3 Środki pieniężne państwowego funduszu celowego | 0,00 | 0,00 | | | |
| B.III.4 Inne środki pieniężne | 0,00 | 0,00 | | | |
| B.III.5 Akcje lub udziały | 0,00 | 0,00 | | | |
| B.III.6 Inne papiery wartościowe | 0,00 | 0,00 | | | |
| B.III.7 Inne krótkoterminowe aktywa finansowe | 0,00 | 0,00 | | | |

Renata Dawlewicz
(główny księgowy)

2019-05-22

(rok, miesiąc, dzień)

Leszek Michalak
(kierownik jednostki)

BeSTia

A54204EE250AA17F Korekta nr 1

Strona 2 z 4

Kopia z dokumentu podpisanego elektronicznie wygenerowana dnia 2019.05.22

| | | | | | |
|---------------------------------|-----------------------|-----------------------|---------------------|-----------------------|-----------------------|
| B.IV Rozliczenia międzyokresowe | 0,00 | 0,00 | | | |
| | | | | | |
| Suma aktywów | 174 262 112,57 | 188 545 239,41 | Suma pasywów | 174 262 112,57 | 188 545 239,41 |

Renata Dawlewicz
(główny księgowy)

BeSTia

2019-05-22

(rok, miesiąc, dzień)

A54204EE250AA17F Korekta nr 1

Leszek Michalak
(kierownik jednostki)


Renata Dawlewicz
(główny księgowy)

BeSTia

2019-05-22
(rok, miesiąc, dzień)

A54204EE250AA17F Korekta nr 1

Leszek Michalak
(kierownik jednostki)

| | | | |
|---|--|---|--|
| Nazwa i adres jednostki sprawozdawczej Gmina Żarów ul. Zamkowa 2 58-130 Żarów | Rachunek zysków i strat jednostki (wariant porównawczy) sporządzony na na dzień 31-12-2018 r. | Adresat: Regionalna Izba Obrachunkowa we Wrocławiu | |
| Numer identyfikacyjny REGON 890718395 | | Wysłać bez pisma przewodniego 787892ED97E1224B  | |
| | | Stan na koniec roku poprzedniego | Stan na koniec roku bieżącego |
| A. Przychody netto z podstawowej działalności operacyjnej | 52 146 449,61 | 60 773 497,71 | |
| A.I. Przychody netto ze sprzedaży produktów | 0,00 | 0,00 | |
| A.II. Zmiana stanu produktów (zwiększenie - wartość dodatnia, zmniejszenie - wartość ujemna) | 0,00 | 0,00 | |
| A.III. Koszt wytworzenia produktów na własne potrzeby jednostki | 0,00 | 0,00 | |
| A.IV. Przychody netto ze sprzedaży towarów i materiałów | 0,00 | 0,00 | |
| A.V. Dotacje na finansowanie działalności podstawowej | 0,00 | 0,00 | |
| A.VI. Przychody z tytułu dochodów budżetowych | 52 146 449,61 | 60 773 497,71 | |
| B. Koszty działalności operacyjnej | 44 154 465,36 | 48 284 134,71 | |
| B.I. Amortyzacja | 3 751 230,22 | 5 525 523,06 | |
| B.II. Zużycie materiałów i energii | 2 668 396,25 | 2 651 923,95 | |
| B.III. Usługi obce | 7 162 101,71 | 7 646 867,99 | |
| B.IV. Podatki i opłaty | 289 990,58 | 579 764,52 | |
| B.V. Wynagrodzenia | 14 066 056,17 | 15 513 760,54 | |
| B.VI. Ubezpieczenia społeczne i inne świadczenia dla pracowników | 3 496 691,54 | 3 801 148,92 | |
| B.VII. Pozostałe koszty rodzajowe | 1 857 813,19 | 1 907 118,49 | |
| B.VIII. Wartość sprzedanych towarów i materiałów | 0,00 | 0,00 | |
| B.IX. Inne świadczenia finansowane z budżetu | 10 862 185,70 | 10 658 027,24 | |
| B.X. Pozostałe obciążenia | 0,00 | 0,00 | |
| C. Zysk (strata) z działalności podstawowej (A - B) | 7 991 984,25 | 12 489 363,00 | |
| D. Pozostałe przychody operacyjne | 298 658,07 | 597 234,96 | |
| D.I. Zysk ze zbycia niefinansowych aktywów trwałych | 0,00 | 0,00 | |
| D.II. Dotacje | 0,00 | 0,00 | |
| D.III. Inne przychody operacyjne | 298 658,07 | 597 234,96 | |
| E. Pozostałe koszty operacyjne | 263 972,00 | 240 181,79 | |

Renata Dawlewicz
główny księgowy

2019-05-22
rok, miesiąc, dzień

Leszek Michalak
kierownik jednostki

| | | | |
|-----------|--|---------------------|----------------------|
| E.I. | Koszty inwestycji finansowanych ze środków własnych samorządowych zakładów budżetowych i dochodów jednostek budżetowych gromadzonych na wydzielonym rachunku | 0,00 | 0,00 |
| E.II. | Pozostałe koszty operacyjne | 263 972,00 | 240 181,79 |
| F. | Zysk (strata) z działalności operacyjnej (C + D - E) | 8 026 670,32 | 12 846 416,17 |
| G. | Przychody finansowe | 14 678,28 | 38 075,10 |
| G.I. | Dywidendy i udziały w zyskach | 0,00 | 0,00 |
| G.II. | Odsetki | 14 678,28 | 38 075,10 |
| G.III. | Inne | 0,00 | 0,00 |
| H. | Koszty finansowe | 1 389 614,90 | 1 734 358,22 |
| H.I. | Odsetki | 1 218 562,25 | 1 693 842,93 |
| H.II. | Inne | 171 052,65 | 40 515,29 |
| I. | Zysk (strata) brutto (F+G-H) | 6 651 733,70 | 11 150 133,05 |
| J. | Podatek dochodowy | 0,00 | 0,00 |
| K. | Pozostałe obowiązkowe zmniejszenia zysku (zwiększenia straty) | 0,00 | 0,89 |
| L. | Zysk (strata) netto (I-J-K) | 6 651 733,70 | 11 150 132,16 |
| | | | |

Renata Dawlewicz
główny księgowy


2019-05-22
rok, miesiąc, dzień

Leszek Michalak
kierownik jednostki

Renata Dawlewicz
główny księgowy

2019-05-22
rok, miesiąc, dzień

Leszek Michalak
kierownik jednostki

| | | | |
|---|---|--|--------------------------------------|
| Nazwa i adres jednostki sprawozdawczej Gmina Żarów ul. Zamkowa 2 58-130 Żarów | Zestawienie zmian w funduszu jednostki sporządzone na na dzień 31-12-2018 r. | Adresat: Regionalna Izba Obrachunkowa we Wrocławiu | |
| Numer identyfikacyjny REGON 890718395 | | Wysłać bez pisma przewodniego C47BA27F8D7833AE  | |
| | | Stan na koniec roku poprzedniego | Stan na koniec roku bieżącego |
| I. Fundusz jednostki na początek okresu (BO) | | 154 953 395,05 | 161 191 286,99 |
| I.1. Zwiększenie funduszu (z tytułu) | | 133 081 258,58 | 147 470 347,68 |
| I.1.1. Zysk bilansowy za rok ubiegły | | 49 258 425,04 | 51 129 303,23 |
| I.1.2. Zrealizowane wydatki budżetowe | | 58 772 001,08 | 70 643 548,25 |
| I.1.3. Zrealizowane płatności ze środków europejskich | | 0,00 | 0,00 |
| I.1.4. Środki na inwestycje | | 11 813 691,69 | 20 741 542,67 |
| I.1.5. Aktualizacja wyceny środków trwałych | | 0,00 | 0,00 |
| I.1.6. Nieodpłatnie otrzymane środki trwałe i środki trwałe w budowie oraz wartości niematerialne i prawne | | 1 287 764,94 | 1 103 122,34 |
| I.1.7. Aktywa przejęte od zlikwidowanych lub połączonych jednostek | | 9 671 696,76 | 0,00 |
| I.1.8. Aktywa otrzymane w ramach centralnego zaopatrzenia | | 0,00 | 0,00 |
| I.1.9. Pozostałe odpisy z wyniku finansowego za rok bieżący | | 0,00 | 0,00 |
| I.1.10. Inne zwiększenia | | 2 277 679,07 | 3 852 831,19 |
| I.2. Zmniejszenia funduszu jednostki (z tytułu) | | 126 782 970,26 | 138 556 508,05 |
| I.2.1. Strata za rok ubiegły | | 41 137 100,67 | 44 477 569,53 |
| I.2.2. Zrealizowane dochody budżetowe | | 52 419 587,94 | 61 151 093,61 |
| I.2.3. Rozliczenie wyniku finansowego i środków obrotowych za rok ubiegły | | 0,88 | 0,00 |
| I.2.4. Dotacje i środki na inwestycje | | 17 197 627,40 | 26 484 025,96 |
| I.2.5. Aktualizacja środków trwałych | | 0,00 | 0,00 |
| I.2.6. Wartość sprzedanych i nieodpłatnie przekazanych środków trwałych i środków trwałych w budowie oraz wartości niematerialnych i prawnych | | 2 704 760,32 | 2 398 721,96 |
| I.2.7. Pasywa przejęte od zlikwidowanych lub połączonych jednostek | | 0,00 | 0,00 |
| I.2.8. Aktywa przekazane w ramach centralnego zaopatrzenia | | 0,00 | 0,00 |
| I.2.9. Inne zmniejszenia | | 13 323 893,05 | 4 045 096,99 |
| II. Fundusz jednostki na koniec okresu (BZ) | | 161 191 286,99 | 170 105 126,62 |

Renata Dawlewicz
główny księgowy

2019-05-22
rok, miesiąc, dzień

Leszek Michalak
kierownik jednostki

| | | | |
|-------------|---|----------------|----------------|
| III. | Wynik finansowy netto za rok bieżący (+,-) | 6 651 733,70 | 11 150 132,16 |
| III.1. | zysk netto (+) | 51 129 303,23 | 60 524 444,13 |
| III.2. | strata netto (-) | -44 477 569,53 | -49 374 311,97 |
| III.3. | nadwyżka środków obrotowych | 0,00 | 0,00 |
| IV. | Fundusz (II+,-III) | 167 843 020,69 | 181 255 258,78 |
| | | | |

Renata Dawlewicz
główny księgowy


2019-05-22
rok, miesiąc, dzień

Leszek Michalak
kierownik jednostki

Renata Dawlewicz
główny księgowy

2019-05-22
rok, miesiąc, dzień

Leszek Michalak
kierownik jednostki

| | | |
|--|---|--|
| Nazwa i adres jednostki sprawozdawczej Gmina Żarów ul. Zamkowa 2 58-130 Żarów | Wyciąg z danych zawartych w załączniku 'Informacja dodatkowa' sporządzony na dzień: 31-12-2018 r. | Adresat: Regionalna Izba Obrachunkowa we Wrocławiu |
| Numer identyfikacyjny REGON 890718395 | | 5C394262548C80D6  |

| II. | Dodatkowe informacje i objaśnienia obejmują w szczególności: | |
|---------|--|--------------|
| | Wyszczególnienie | Kwota |
| 1.7. | dane o odpisach aktualizujących wartość należności, ze wskazaniem stanu na początek roku obrotowego, zwiększeniach, wykorzystaniu, rozwiązaniu i stanie na koniec roku obrotowego, z uwzględnieniem należności finansowych jednostek samorządu terytorialnego (stan pożyczek zagrożonych) | 5 611 537,35 |
| 1.10. | kwotę zobowiązań w sytuacji gdy jednostka kwalifikuje umowy leasingu zgodnie z przepisami podatkowymi (leasing operacyjny), a według przepisów o rachunkowości byłby to leasing finansowy lub zwrotny z podziałem na kwotę zobowiązań z tytułu leasingu finansowego lub leasingu zwrotnego | 0,00 |
| 1.10.1. | Łączna kwota zobowiązań z tytułu leasingu finansowego wykazana w pozycji 1.10 | 0,00 |
| 1.10.2. | Łączna kwota zobowiązań z tytułu leasingu zwrotnego wykazana w pozycji 1.10 | 0,00 |
| 1.12. | łączną kwotę zobowiązań warunkowych, w tym również udzielonych przez jednostkę gwarancji i poręczeń, także wekslowych, niewykazanych w bilansie, ze wskazaniem zobowiązań zabezpieczonych na majątku jednostki oraz charakteru i formy tych zabezpieczeń | 0,00 |

Potwierdzenie za zgodność z danymi w Informacji dodatkowej

Renata Dawlewicz
(główny księgowy)

2019.05.22
rok mies. dzień

Leszek Michalak
(kierownik jednostki)

Wyciąg z danych zawartych w załączniku 'Informacja dodatkowa'

| Symbol | Wyszczególnienie | Uwaga JST |
|--------|------------------|-----------|
|--------|------------------|-----------|

Potwierdzenie za zgodność z danymi w Informacji dodatkowej

Renata Dawlewicz
(główny księgowy)

2019.05.22
rok mies. dzień

Leszek Michalak
(kierownik jednostki)

INFORMACJA DODATKOWA

I. Wprowadzenie do sprawozdania finansowego, obejmuje w szczególności:

1.

1.1 Nazwa jednostki

Gmina Żarów

1.2 Siedziba jednostki

Urząd Miejski w Żarowie

1.3 Adres jednostki

ul. Zamkowa 2, 58-130 Żarów

1.4. Podstawowy przedmiot działalności jednostki

Podstawowym przedmiotem działalności gminy zgodnie z ustawą z dnia 8 marca 1990 roku o samorządzie gminnym są wszystkie sprawy publiczne o znaczeniu lokalnym, niezastrzeżone ustawami na rzecz innych podmiotów. Artykuł 7 pkt 1 wyżej wymienionej ustawy wymienia zadania własne Gminy.

Podstawowym przedmiotem działalności są m.in. sprawy:

- 1) ładu przestrzennego, gospodarki nieruchomościami, ochrony środowiska i przyrody oraz gospodarki wodnej,
- 2) gminnych dróg, ulic, mostów, placów oraz organizacji ruchu drogowego,
- 3) wodociągów i zaopatrzenia w wodę, kanalizacji, usuwania i oczyszczania ścieków komunalnych, utrzymania czystości i porządku oraz urządzeń sanitarnych, wysypisk i unieszkodliwiania odpadów komunalnych, zaopatrzenia w energię elektryczną i ciepłą oraz gaz,
- 4) lokalnego transportu zbiorowego,
- 5) ochrony zdrowia,
- 6) pomocy społecznej,
- 7) edukacji publicznej,
- 8) kultury, w tym bibliotek gminnych i innych instytucji kultury oraz ochrony zabytków i opieki nad zabytkami,
- 9) kultury fizycznej i turystyki, w tym terenów rekreacyjnych i urządzeń sportowych,
- 10) targowisk,
- 11) zieleni gminnej i zadrzewień,
- 12) cmentarzy gminnych,
- 13) porządku publicznego i bezpieczeństwa obywateli oraz ochrony przeciwpożarowej i przeciwpowodziowej, w tym wyposażenia i utrzymania gminnego magazynu przeciwpowodziowego,
- 14) utrzymania gminnych obiektów i urządzeń użyteczności publicznej oraz obiektów administracyjnych,

- 15) polityki prorodzinnej,
- 16) promocji gminy,
- 17) współpracy i działalności na rzecz organizacji pozarządowych,
- 18) współpracy ze społecznościami lokalnymi i regionalnymi innych państw.

2. Wskazanie okresu objętego sprawozdaniem

Od 01-01-2018 roku do 31-12-2018 roku.

3. Wskazanie, że sprawozdanie finansowe zawiera dane łączne

Sprawozdanie finansowe obejmuje łączne dane dotyczące jednostki i wchodzących w jej skład 7 jednostek budżetowych.

4. Omówienie przyjętych zasad (polityki) rachunkowości, w tym metod wyceny aktywów i pasywów (także amortyzacji).

Przyjęte zasady rachunkowości są zgodne z zapisami ustawy o rachunkowości oraz rozporządzenia w sprawie rachunkowości oraz planów kont dla budżetu państwa, budżetów jednostek samorządu terytorialnego, jednostek budżetowych, samorządowych zakładów budżetowych, państwowych funduszy celowych oraz państwowych jednostek budżetowych mających siedzibę poza granicami Rzeczypospolitej Polskiej.

Środki trwałe i wartości niematerialne i prawne o wartości początkowej do 10 tys. zł umarza się jednorazowo, a o wartości powyżej 10 tys. zł amortyzuje się metodą liniową. Amortyzację środków trwałych i wartości niematerialnych i prawnych nalicza się stosując stawki określone w ustawie o podatku dochodowym od osób prawnych.

Środki trwałe oraz wartości niematerialne i prawne umarza się i amortyzuje jednorazowo za okres całego roku - na koniec roku obrachunkowego.

Zasady wyceny aktywów i pasywów:

a) środki trwałe oraz wartości niematerialne i prawne – wycenia się na dzień bilansowy w zależności od tego w jaki sposób zostały przyjęte według:

- cen nabycia,
- kosztów wytworzenia,
- wartości przeszacowania (po aktualizacji wyceny środków trwałych),
- ceny sprzedaży takiego samego lub podobnego przedmiotu, jeżeli nie jest możliwe ustalenie ceny nabycia składnika aktywów, a w szczególności przyjętego nieodpłatnie lub w drodze darowizny, pomniejszone o odpisy amortyzacyjne lub umorzeniowe, a także o odpisy z tytułu trwałej utraty wartości.

Środki trwałe oraz wartości niematerialne i prawne otrzymane nieodpłatnie, na podstawie decyzji właściwego organu, mogą być wycenione w wartości określonej w tej decyzji.

b) środki trwałe w budowie – wycenia się w wysokości ogółu kosztów pozostających w bezpośrednim związku z ich nabyciem lub wytworzeniem, pomniejszonych o odpisy z tytułu trwałej utraty wartości,

c) inwestycje długoterminowe (inwestycje w nieruchomości, aktywa finansowe nie zaliczone do aktywów obrotowych, w tym udziały, akcje i inne papiery wartościowe) – wycenia się po cenach nabycia,

d) inwestycje krótkoterminowe (krótkoterminowe aktywa finansowe: udziały, akcje i inne papiery wartościowe oraz inne inwestycje krótkoterminowe, płatne i wymagalne lub przeznaczone do zbycia w ciągu 12 miesięcy od dnia bilansowego lub od daty ich założenia) – wycenia się w cenie nabycia lub zakupu,

e) rzeczowe aktywa obrotowe – wycenia się po cenie nabycia,

f) należności i udzielone pożyczki – na dzień bilansowy wycenia się w kwocie wymagalnej zapłaty,

g) zobowiązania – wycenia się w kwocie wymagalnej zapłaty,

h) kapitały (fundusze własne) oraz pozostałe aktywa i pasywa – wycenia się nie rzadziej niż na dzień bilansowy w wartości nominalnej,

i) rezerwy – wycenia się w uzasadnionej, wiarygodnie oszacowanej wartości,

j) udziały (akcje) własne – według cen nabycia.

5. Inne informacje (podaje się inne informacje mające istotny wpływ na sporządzone sprawozdanie finansowe).

Nie dotyczy.

II. Dodatkowe informacje i objaśnienia obejmują w szczególności:

Do "Wprowadzenia do sprawozdania finansowego" każda jednostka wypełnia wszystkie załączone tabele. Jeśli któraś z pozycji w załączonych tabelach nie występuje w jednostce, należy dołączyć wypełnioną tabelę ze stanami zerowymi.

Tabele zostały opracowane na podstawie obowiązującego załącznika nr 12 rozporządzenia do sprawozdania finansowego dla jednostki budżetowej.

1.

1.1. Szczegółowy zakres zmian wartości grup rodzajowych środków trwałych, wartości niematerialnych i prawnych, zawierający stan tych aktywów na początek roku obrotowego, zwiększenia i zmniejszenia z tytułu: aktualizacji wartości, nabycia, rozchodu, przemieszczenia wewnętrznego oraz stan końcowy, a dla majątku amortyzowanego – podobne przedstawienie stanów i tytułów zmian dotychczasowej amortyzacji lub umorzenia.

Tabela nr 1

Szczegółowy zakres zmian wartości grup rodzajowych środków trwałych, wartości niematerialnych i prawnych, zawierający stan tych aktywów na początek roku obrotowego, zwiększenia i zmniejszenia z tytułu: aktualizacji wartości nabycia, rozchodu, przemieszczenia wewnętrznego oraz stan końcowy na dzień 31 grudnia 2018 roku.

| Nazwa grupy rodzajowej składnika aktywów według układu w bilansie | Wartość początkowa (brutto) stan na początek roku obrotowego | Zwiększenie wartości początkowej | | | Ogółem zwiększenie wartości początkowej (3 + 4 + 5) | Zmniejszenie wartości początkowej | | | Ogółem zmniejszenie wartości początkowej (7 + 8 + 9) | Wartość początkowa a stan na koniec roku obrotowego (2+6-10) |
|---|--|----------------------------------|--------------|-----------------|---|-----------------------------------|------------|--------------|--|--|
| | | nabycie | aktualizacja | przemieszczenie | | rozchód | likwidacja | inne | | |
| 1 | 2 | 3 | 4 | 5 | 6 | 7 | 8 | 9 | 10 | 11 |
| 1. Wartości niematerialne i prawne | 158.750,11 | 958.454,63 | | | 958.454,63 | | | 23.986,62 | 23.986,62 | 1.093.218,12 |
| 2. Razem środki trwałe | 182.420.301,73 | 24.542.887,46 | | 70.000,00 | 24.612.887,46 | 2.619.316,38 | 41.638,11 | 4.353.766,50 | 7.014.720,99 | 200.018.468,2 |
| 2.1 Grunty (gr. 0 KŚT) | 68.793.037,38 | 6.098.511,72 | | | 6.098.511,72 | 2.273.204,01 | | 3.105.466,60 | 5.378.670,61 | 69.512.878,49 |
| 2.1.1 Grunty stanowiące własność jednostki samorządu terytorialnego, przekazane w użytkowanie wieczyste innym podmiotom | 0,00 | | | 11.590.380,26 | 11.590.380,38 | | | | | 11.590.380,26 |
| 2.2 Budynki, lokale i obiekty inżynierii lądowej i wodnej (gr. 1-2 KŚT) | 109.072.957,55 | 17.998.916,13 | | 70.000,00 | 18.068.916,13 | 241.487,96 | 39.150,61 | 1.237.762,74 | 1.518.401,31 | 125.623.472,37 |
| 2.3 Urządzenia techniczne i maszyny (gr. 3-6 KŚT) | 1.288.926,06 | 314.843,12 | | | 314.843,12 | 104.624,41 | 2.487,50 | 10.537,16 | 117.649,07 | 1.486.120,11 |
| 2.4. Środki transportu (gr. 7 KŚT) | 3.059.551,10 | | | | | | | | | 3.059.551,10 |
| 2.5. Inne środki trwałe (gr. 8 KŚT) | 205.829,64 | 130.616,49 | | | 130.616,49 | | | | | 336.446,13 |
| Razem wyszczególnienie składników aktywów (1+2) | 182.579.051,84 | 25.501.342,09 | 0,00 | 70.000,00 | 25.571.342,09 | 2.619.316,38 | 41.638,11 | 4.377.753,12 | 7.038.707,61 | 201.111.686,32 |

Tabela nr 2

Zmiana stanu umorzenia/amortyzacji środków trwałych oraz wartości niematerialnych i prawnych - stan na dzień 31 grudnia 2018 roku.

| Nazwa grupy rodzajowej składnika aktywów według układu w bilansie | Umorzenie stan na początek roku obrotowego | Zwiększenie w ciągu roku obrotowego | | | Ogółem zwiększenie umorzenia (3+4+5) | Zmniejszenie umorzenia | Umorzenie stan na koniec roku obrotowego (2+6-7) |
|---|--|-------------------------------------|-----------------------------|------------|--------------------------------------|------------------------|--|
| | | aktualizacja | Amortyzacja za rok obrotowy | inne | | | |
| 1 | 2 | 3 | 4 | 5 | 6 | 7 | 8 |
| 1. Wartości niematerialne i prawne | 153.173,70 | | 201.101,59 | | 201.101,59 | | 354.275,39 |
| 2. Razem środki trwałe | 38.597.599,10 | | 5.068.744,35 | 272.515,14 | 5.341.259,49 | 1.199.120,84 | 42.739.737,75 |
| 2.1 Grunty (gr. 0 KŚT) | 28.993,66 | | 44.473,35 | | 44.473,35 | | 73.467,01 |
| 2.1.1 Grunty stanowiące własność jednostki samorządu terytorialnego, przekazane w użytkowanie wieczyste innym podmiotom | 0,00 | | 14.430,38 | | 14.430,38 | | 14.430,38 |
| 2.2 Budynki, lokale i obiekty inżynierii lądowej i wodnej (gr. 1-2 KŚT) | 36.681.064,10 | | 4.507.088,09 | 272.515,14 | 4.779.603,23 | 1.089.370,63 | 40.371.296,70 |
| 2.3 Urządzenia techniczne i maszyny (gr 3-6 KŚT) | 972.094,09 | | 75.142,87 | | 75.142,875 | 109.750,21 | 937.486,75 |
| 2.4. Środki transportu (gr. 7 KŚT) | 753.940,25 | | 426.963,28 | | 426.963,28 | | 1.180.903,53 |
| 2.5. Inne środki trwałe (gr. 8 KŚT) | 161.507,00 | | 15.076,76 | | 15.076,76 | | 176.583,76 |
| Razem wyszczególnienie składników aktywów (1+2) | 38.750.772,80 | | 5.269.845,94 | 272.515,14 | 5.542.361,08 | 1.199.120,84 | 43.094.013,14 |

1.2. Aktualna wartość rynkowa środków trwałych, w tym dóbr kultury o ile jednostka dysponuje takimi informacjami.

Tabela nr 3

Aktualna wartość rynkowa środków trwałych, w tym dóbr kultury (o ile jednostka dysponuje takimi informacjami) – stan na dzień 31 grudnia 2018 roku.

Brak danych.

| Grupa środków trwałych (wg KŚT) | Wartość rynkowa (brutto) – stan na koniec roku obrotowego | Uwagi |
|---------------------------------|---|-------------|
| 1 | 2 | 3 |
| | | |
| | | |
| | | |
| RAZEM | 0,00 | 0,00 |

1.3. Kwota dokonanych w trakcie roku obrotowego odpisów aktualizujących wartość aktywów trwałych odrębnie dla długoterminowych aktywów niefinansowych oraz długoterminowych aktywów finansowych.

Nie dotyczy.

Tabela nr 4

Odpisy aktualizujące wartość długoterminowych aktywów niefinansowych oraz długoterminowych aktywów finansowych.

| Lp. | Wyszczególnienie | Stan odpisów aktualizujących na początek roku obrotowego | Zwiększenie | Zmniejszenia | Stan odpisów aktualizujących na koniec roku obrotowego (3+4+5) |
|-----|--|--|-------------|--------------|--|
| 1 | 2 | 3 | 4 | 5 | 6 |
| 1. | Wartości niematerialne i prawne | 0,00 | 0,00 | 0,00 | 0,00 |
| 2. | Środki trwałe | 0,00 | 0,00 | 0,00 | 0,00 |
| 3. | Środki trwałe w budowie (inwestycje) | 0,00 | 0,00 | 0,00 | 0,00 |
| 4. | Zaliczki na środki trwałe w budowie (inwestycje) | 0,00 | 0,00 | 0,00 | 0,00 |
| 5. | Długoterminowe aktywa finansowe | 0,00 | 0,00 | 0,00 | 0,00 |
| 5.1 | Akcje i udziały | 0,00 | 0,00 | 0,00 | 0,00 |
| 5.2 | Papiery wartościowe długoterminowe | 0,00 | 0,00 | 0,00 | 0,00 |
| 5.3 | Inne długoterminowe aktywa finansowe | 0,00 | 0,00 | 0,00 | 0,00 |
| | Ogółem (1+2+3+4+5) | 0,00 | 0,00 | 0,00 | 0,00 |

1.4. Wartość gruntów użytkowanych wieczysto

Tabela nr 6

Wartość gruntów użytkowanych wieczysto

| Grunt (nr działki, nazwa) | Wyszczególnienie | Stan na koniec roku obrotowego |
|---------------------------|--------------------------------|--------------------------------|
| 221/4 | Powierzchnia (m ²) | 380 |
| | Wartość (zł) | 7.600,00 |
| 132/10 | Powierzchnia (m ²) | 229 |
| | Wartość (zł) | 1.890,62 |
| 393/3 | Powierzchnia (m ²) | 113 |
| | Wartość (zł) | 2.260,00 |
| 393/4 | Powierzchnia (m ²) | 120 |

| | | |
|-------|--------------------------------|------------|
| | Wartość (zł) | 3.600,00 |
| 127/1 | Powierzchnia (m ²) | 266 |
| | Wartość (zł) | 4.660,85 |
| 205/1 | Powierzchnia (m ²) | 176 |
| | Wartość (zł) | 3.520,00 |
| 103/1 | Powierzchnia (m ²) | 174 |
| | Wartość (zł) | 8.700,00 |
| 86/1 | Powierzchnia (m ²) | 222 |
| | Wartość (zł) | 4.406,70 |
| 266/3 | Powierzchnia (m ²) | 22 |
| | Wartość (zł) | 1.100,00 |
| 294/1 | Powierzchnia (m ²) | 25 |
| | Wartość (zł) | 1.250,00 |
| 172 | Powierzchnia (m ²) | 7728 |
| | Wartość (zł) | 245.000,00 |
| 173 | Powierzchnia (m ²) | 6289 |
| | Wartość (zł) | 216.400,00 |
| 266/1 | Powierzchnia (m ²) | 207 |
| | Wartość (zł) | 5.782,55 |
| 293/1 | Powierzchnia (m ²) | 171 |
| | Wartość (zł) | 2.183,44 |
| 325/1 | Powierzchnia (m ²) | 328 |
| | Wartość (zł) | 16.359,00 |
| 262/2 | Powierzchnia (m ²) | 162 |
| | Wartość (zł) | 8.100,00 |
| 132/3 | Powierzchnia (m ²) | 81 |
| | Wartość (zł) | 1.590,46 |
| 132/4 | Powierzchnia (m ²) | 632 |
| | Wartość (zł) | 12.409,54 |
| 62/1 | Powierzchnia (m ²) | 212 |
| | Wartość (zł) | 3.131,24 |
| 216/1 | Powierzchnia (m ²) | 175 |
| | Wartość (zł) | 5.840,00 |
| 205/3 | Powierzchnia (m ²) | 269 |
| | Wartość (zł) | 13.450,00 |
| 270/1 | Powierzchnia (m ²) | 21 |
| | Wartość (zł) | 1.050,00 |
| 205/1 | Powierzchnia (m ²) | 22 |
| | Wartość (zł) | 1.100,00 |
| 173/1 | Powierzchnia (m ²) | 3260 |
| | Wartość (zł) | 163.000,00 |
| 98/1 | Powierzchnia (m ²) | 113 |
| | Wartość (zł) | 4.483,28 |
| 76/1 | Powierzchnia (m ²) | 140 |
| | Wartość (zł) | 7.000,00 |
| 271/1 | Powierzchnia (m ²) | 237 |
| | Wartość (zł) | 3.769,72 |
| 310/1 | Powierzchnia (m ²) | 138 |
| | Wartość (zł) | 5.390,28 |
| 310/3 | Powierzchnia (m ²) | 128 |
| | Wartość (zł) | 2.560,00 |
| 183/1 | Powierzchnia (m ²) | 90 |
| | Wartość (zł) | 3.304,80 |
| 91/3 | Powierzchnia (m ²) | 215 |
| | Wartość (zł) | 6.633,83 |
| 272/1 | Powierzchnia (m ²) | 116 |

| | | |
|--------|--------------------------------|------------|
| | Wartość (zł) | 5.800,00 |
| 278/5 | Powierzchnia (m ²) | 112 |
| | Wartość (zł) | 1.981,28 |
| 270/3 | Powierzchnia (m ²) | 253 |
| | Wartość (zł) | 12.650,00 |
| 301/1 | Powierzchnia (m ²) | 264 |
| | Wartość (zł) | 9.362,76 |
| 215/1 | Powierzchnia (m ²) | 358 |
| | Wartość (zł) | 17.574,22 |
| 278/1 | Powierzchnia (m ²) | 166 |
| | Wartość (zł) | 8.300,00 |
| 252/1 | Powierzchnia (m ²) | 100 |
| | Wartość (zł) | 5.000,00 |
| 103 | Powierzchnia (m ²) | 581 |
| | Wartość (zł) | 12.000,00 |
| 55/1 | Powierzchnia (m ²) | 10 |
| | Wartość (zł) | 350,00 |
| 52/1 | Powierzchnia (m ²) | 132 |
| | Wartość (zł) | 1.143,65 |
| 54/1 | Powierzchnia (m ²) | 10 |
| | Wartość (zł) | 200,00 |
| 54/2 | Powierzchnia (m ²) | 1917 |
| | Wartość (zł) | 34.000,00 |
| 55/4 | Powierzchnia (m ²) | 2412 |
| | Wartość (zł) | 52.000,00 |
| 286/4 | Powierzchnia (m ²) | 18231 |
| | Wartość (zł) | 555.390,00 |
| 329/8 | Powierzchnia (m ²) | 42 |
| | Wartość (zł) | 4.200,00 |
| 832 | Powierzchnia (m ²) | 7 |
| | Wartość (zł) | 210,00 |
| 834 | Powierzchnia (m ²) | 7 |
| | Wartość (zł) | 210,00 |
| 183/21 | Powierzchnia (m ²) | 27 |
| | Wartość (zł) | 2.700,00 |
| 804 | Powierzchnia (m ²) | 417 |
| | Wartość (zł) | 22.935,00 |
| 431/7 | Powierzchnia (m ²) | 19 |
| | Wartość (zł) | 1.900,00 |
| 142/31 | Powierzchnia (m ²) | 21 |
| | Wartość (zł) | 2.100,00 |
| 183/19 | Powierzchnia (m ²) | 26 |
| | Wartość (zł) | 2.600,00 |
| 183/17 | Powierzchnia (m ²) | 26 |
| | Wartość (zł) | 2.600,00 |
| 341/15 | Powierzchnia (m ²) | 20 |
| | Wartość (zł) | 2.000,00 |
| 183/32 | Powierzchnia (m ²) | 21 |
| | Wartość (zł) | 2.100,00 |
| 185/11 | Powierzchnia (m ²) | 20 |
| | Wartość (zł) | 2.000,00 |
| 185/7 | Powierzchnia (m ²) | 22 |
| | Wartość (zł) | 2.200,00 |
| 350/9 | Powierzchnia (m ²) | 24 |
| | Wartość (zł) | 2.400,00 |
| 202/5 | Powierzchnia (m ²) | 20 |

| | | |
|--------|--------------------------------|----------|
| | Wartość (zł) | 2.000,00 |
| 44/6 | Powierzchnia (m ²) | 21 |
| | Wartość (zł) | 2.100,00 |
| 44/11 | Powierzchnia (m ²) | 22 |
| | Wartość (zł) | 2.200,00 |
| 355/1 | Powierzchnia (m ²) | 18 |
| | Wartość (zł) | 1.800,00 |
| 142/16 | Powierzchnia (m ²) | 21 |
| | Wartość (zł) | 2.100,00 |
| 142/18 | Powierzchnia (m ²) | 21 |
| | Wartość (zł) | 2.100,00 |
| 431/15 | Powierzchnia (m ²) | 18 |
| | Wartość (zł) | 1.800,00 |
| 142/19 | Powierzchnia (m ²) | 21 |
| | Wartość (zł) | 2.100,00 |
| 142/38 | Powierzchnia (m ²) | 21 |
| | Wartość (zł) | 2.100,00 |
| 183/31 | Powierzchnia (m ²) | 20 |
| | Wartość (zł) | 2.000,00 |
| 183/35 | Powierzchnia (m ²) | 20 |
| | Wartość (zł) | 2.000,00 |
| 183/33 | Powierzchnia (m ²) | 20 |
| | Wartość (zł) | 2.000,00 |
| 183/34 | Powierzchnia (m ²) | 20 |
| | Wartość (zł) | 2.000,00 |
| 183/40 | Powierzchnia (m ²) | 21 |
| | Wartość (zł) | 2.100,00 |
| 86/5 | Powierzchnia (m ²) | 22 |
| | Wartość (zł) | 2.200,00 |
| 142/15 | Powierzchnia (m ²) | 21 |
| | Wartość (zł) | 2.100,00 |
| 142/23 | Powierzchnia (m ²) | 22 |
| | Wartość (zł) | 2.200,00 |
| 142/14 | Powierzchnia (m ²) | 20 |
| | Wartość (zł) | 2.000,00 |
| 142/20 | Powierzchnia (m ²) | 21 |
| | Wartość (zł) | 2.100,00 |
| 142/22 | Powierzchnia (m ²) | 21 |
| | Wartość (zł) | 2.100,00 |
| 142/24 | Powierzchnia (m ²) | 26 |
| | Wartość (zł) | 2.600,00 |
| 142/26 | Powierzchnia (m ²) | 22 |
| | Wartość (zł) | 2.200,00 |
| 793 | Powierzchnia (m ²) | 26 |
| | Wartość (zł) | 2.600,00 |
| 757 | Powierzchnia (m ²) | 12 |
| | Wartość (zł) | 480,00 |
| 789 | Powierzchnia (m ²) | 23 |
| | Wartość (zł) | 2.300,00 |
| 183/1 | Powierzchnia (m ²) | 19 |
| | Wartość (zł) | 1.900,00 |
| 756 | Powierzchnia (m ²) | 12 |
| | Wartość (zł) | 480,00 |
| 767 | Powierzchnia (m ²) | 19 |
| | Wartość (zł) | 1.900,00 |
| 185/18 | Powierzchnia (m ²) | 14 |

| | | |
|--------|--------------------------------|-----------|
| | Wartość (zł) | 560,00 |
| 185/8 | Powierzchnia (m ²) | 20 |
| | Wartość (zł) | 2.000,00 |
| 185/6 | Powierzchnia (m ²) | 19 |
| | Wartość (zł) | 1.900,00 |
| 791 | Powierzchnia (m ²) | 22 |
| | Wartość (zł) | 2.200,00 |
| 787 | Powierzchnia (m ²) | 25 |
| | Wartość (zł) | 2.500,00 |
| 773 | Powierzchnia (m ²) | 11 |
| | Wartość (zł) | 440,00 |
| 788 | Powierzchnia (m ²) | 25 |
| | Wartość (zł) | 2.500,00 |
| 784 | Powierzchnia (m ²) | 21 |
| | Wartość (zł) | 2.100,00 |
| 431/42 | Powierzchnia (m ²) | 198 |
| | Wartość (zł) | 10.890,00 |
| 432/2 | Powierzchnia (m ²) | 72 |
| | Wartość (zł) | 3.960,00 |
| 433/5 | Powierzchnia (m ²) | 29 |
| | Wartość (zł) | 870,00 |
| 428/1 | Powierzchnia (m ²) | 4 |
| | Wartość (zł) | 220,00 |
| 429/2 | Powierzchnia (m ²) | 67 |
| | Wartość (zł) | 3.685,00 |
| 430/13 | Powierzchnia (m ²) | 130 |
| | Wartość (zł) | 3.900,00 |
| 433/10 | Powierzchnia (m ²) | 41 |
| | Wartość (zł) | 1.230,00 |
| 185/16 | Powierzchnia (m ²) | 17 |
| | Wartość (zł) | 1.700,00 |
| 331/11 | Powierzchnia (m ²) | 57 |
| | Wartość (zł) | 5.700,00 |
| 845 | Powierzchnia (m ²) | 26 |
| | Wartość (zł) | 2.600,00 |
| 790 | Powierzchnia (m ²) | 22 |
| | Wartość (zł) | 2.200,00 |
| 462/4 | Powierzchnia (m ²) | 111 |
| | Wartość (zł) | 6.105,00 |
| 431/36 | Powierzchnia (m ²) | 177 |
| | Wartość (zł) | 9.735,00 |
| 494/1 | Powierzchnia (m ²) | 24 |
| | Wartość (zł) | 1.320,00 |
| 495/12 | Powierzchnia (m ²) | 36 |
| | Wartość (zł) | 1.080,00 |
| 823 | Powierzchnia (m ²) | 7 |
| | Wartość (zł) | 210,00 |
| 142/30 | Powierzchnia (m ²) | 20 |
| | Wartość (zł) | 2.000,00 |
| 142/27 | Powierzchnia (m ²) | 21 |
| | Wartość (zł) | 2.100,00 |
| 142/35 | Powierzchnia (m ²) | 20 |
| | Wartość (zł) | 2.000,00 |
| 142/36 | Powierzchnia (m ²) | 20 |
| | Wartość (zł) | 2.000,00 |

| | | |
|--------|--------------------------------|-----------|
| 142/39 | Powierzchnia (m ²) | 21 |
| | Wartość (zł) | 2.100,00 |
| 1098/1 | Powierzchnia (m ²) | 1343 |
| | Wartość (zł) | 94.010,00 |
| 1098/2 | Powierzchnia (m ²) | 437 |
| | Wartość (zł) | 30.590,00 |
| 277/3 | Powierzchnia (m ²) | 756 |
| | Wartość (zł) | 52.920,00 |
| 277/4 | Powierzchnia (m ²) | 863 |
| | Wartość (zł) | 47.465,00 |
| 835 | Powierzchnia (m ²) | 7 |
| | Wartość (zł) | 210,00 |
| 142/37 | Powierzchnia (m ²) | 21 |
| | Wartość (zł) | 2.100,00 |
| 43/5 | Powierzchnia (m ²) | 25 |
| | Wartość (zł) | 2.500,00 |
| 183/12 | Powierzchnia (m ²) | 18 |
| | Wartość (zł) | 1.800,00 |
| 44/7 | Powierzchnia (m ²) | 21 |
| | Wartość (zł) | 2.100,00 |
| 44/5 | Powierzchnia (m ²) | 26 |
| | Wartość (zł) | 2.600,00 |
| 183/18 | Powierzchnia (m ²) | 26 |
| | Wartość (zł) | 2.600,00 |
| 485/8 | Powierzchnia (m ²) | 361 |
| | Wartość (zł) | 10.830,00 |
| 218/1 | Powierzchnia (m ²) | 742 |
| | Wartość (zł) | 40.810,00 |
| 96/12 | Powierzchnia (m ²) | 77 |
| | Wartość (zł) | 7.700,00 |
| 485/6 | Powierzchnia (m ²) | 343 |
| | Wartość (zł) | 10.290,00 |
| 485/10 | Powierzchnia (m ²) | 343 |
| | Wartość (zł) | 10.290,00 |
| 796 | Powierzchnia (m ²) | 19 |
| | Wartość (zł) | 1.900,00 |
| 797 | Powierzchnia (m ²) | 24 |
| | Wartość (zł) | 2.400,00 |
| 760 | Powierzchnia (m ²) | 7 |
| | Wartość (zł) | 210,00 |
| 776 | Powierzchnia (m ²) | 12 |
| | Wartość (zł) | 480,00 |
| 814 | Powierzchnia (m ²) | 26 |
| | Wartość (zł) | 2.600,00 |
| 803 | Powierzchnia (m ²) | 15 |
| | Wartość (zł) | 600,00 |
| 798 | Powierzchnia (m ²) | 25 |
| | Wartość (zł) | 2.500,00 |
| 772 | Powierzchnia (m ²) | 13 |
| | Wartość (zł) | 520,00 |
| 781 | Powierzchnia (m ²) | 18 |
| | Wartość (zł) | 1.800,00 |
| 782 | Powierzchnia (m ²) | 20 |
| | Wartość (zł) | 2.000,00 |

| | | |
|--------|--------------------------------|-----------|
| 848 | Powierzchnia (m ²) | 10 |
| | Wartość (zł) | 300,00 |
| 794 | Powierzchnia (m ²) | 25 |
| | Wartość (zł) | 2.500,00 |
| 341/21 | Powierzchnia (m ²) | 20 |
| | Wartość (zł) | 2.000,00 |
| 341/20 | Powierzchnia (m ²) | 19 |
| | Wartość (zł) | 1.900,00 |
| 341/19 | Powierzchnia (m ²) | 19 |
| | Wartość (zł) | 1.900,00 |
| 341/16 | Powierzchnia (m ²) | 19 |
| | Wartość (zł) | 1.900,00 |
| 341/18 | Powierzchnia (m ²) | 19 |
| | Wartość (zł) | 1.900,00 |
| 800 | Powierzchnia (m ²) | 13 |
| | Wartość (zł) | 520,00 |
| 840 | Powierzchnia (m ²) | 21 |
| | Wartość (zł) | 2.100,00 |
| 431/14 | Powierzchnia (m ²) | 18 |
| | Wartość (zł) | 1.800,00 |
| 431/22 | Powierzchnia (m ²) | 19 |
| | Wartość (zł) | 1.900,00 |
| 142/10 | Powierzchnia (m ²) | 21 |
| | Wartość (zł) | 2.100,00 |
| 142/11 | Powierzchnia (m ²) | 21 |
| | Wartość (zł) | 2.100,00 |
| 485/13 | Powierzchnia (m ²) | 394 |
| | Wartość (zł) | 11.820,00 |
| 303/1 | Powierzchnia (m ²) | 393 |
| | Wartość (zł) | 27.510,00 |
| 136/3 | Powierzchnia (m ²) | 22 |
| | Wartość (zł) | 2.200,00 |
| 762 | Powierzchnia (m ²) | 13 |
| | Wartość (zł) | 520,00 |
| 761 | Powierzchnia (m ²) | 10 |
| | Wartość (zł) | 300,00 |
| 778 | Powierzchnia (m ²) | 13 |
| | Wartość (zł) | 520,00 |
| 765 | Powierzchnia (m ²) | 13 |
| | Wartość (zł) | 715,00 |
| 780 | Powierzchnia (m ²) | 14 |
| | Wartość (zł) | 560,00 |
| 98/12 | Powierzchnia (m ²) | 612 |
| | Wartość (zł) | 61.200,00 |
| 44/20 | Powierzchnia (m ²) | 22 |
| | Wartość (zł) | 2.200,00 |
| 44/23 | Powierzchnia (m ²) | 20 |
| | Wartość (zł) | 2.000,00 |
| 44/24 | Powierzchnia (m ²) | 19 |
| | Wartość (zł) | 1.900,00 |
| 44/27 | Powierzchnia (m ²) | 19 |
| | Wartość (zł) | 1.900,00 |
| 44/17 | Powierzchnia (m ²) | 22 |
| | Wartość (zł) | 2.200,00 |

| | | |
|--------|--------------------------------|-----------|
| 204/1 | Powierzchnia (m ²) | 18 |
| | Wartość (zł) | 1.800,00 |
| 142/32 | Powierzchnia (m ²) | 21 |
| | Wartość (zł) | 2.100,00 |
| 431/18 | Powierzchnia (m ²) | 18 |
| | Wartość (zł) | 1.800,00 |
| 183/41 | Powierzchnia (m ²) | 21 |
| | Wartość (zł) | 2.100,00 |
| 183/36 | Powierzchnia (m ²) | 20 |
| | Wartość (zł) | 2.000,00 |
| 427/4 | Powierzchnia (m ²) | 77 |
| | Wartość (zł) | 4.235,00 |
| 428/5 | Powierzchnia (m ²) | 108 |
| | Wartość (zł) | 5.940,00 |
| 429/6 | Powierzchnia (m ²) | 77 |
| | Wartość (zł) | 4.235,00 |
| 430/17 | Powierzchnia (m ²) | 16 |
| | Wartość (zł) | 480,00 |
| 433/14 | Powierzchnia (m ²) | 31 |
| | Wartość (zł) | 930,00 |
| 431/37 | Powierzchnia (m ²) | 158 |
| | Wartość (zł) | 8.690,00 |
| 494/2 | Powierzchnia (m ²) | 107 |
| | Wartość (zł) | 5.885,00 |
| 495/13 | Powierzchnia (m ²) | 40 |
| | Wartość (zł) | 1.200,00 |
| 183/2 | Powierzchnia (m ²) | 18 |
| | Wartość (zł) | 1.800,00 |
| 183/4 | Powierzchnia (m ²) | 18 |
| | Wartość (zł) | 1.800,00 |
| 337/1 | Powierzchnia (m ²) | 8 |
| | Wartość (zł) | 240,00 |
| 142/13 | Powierzchnia (m ²) | 20 |
| | Wartość (zł) | 2.000,00 |
| 183/3 | Powierzchnia (m ²) | 18 |
| | Wartość (zł) | 1.800,00 |
| 183/5 | Powierzchnia (m ²) | 18 |
| | Wartość (zł) | 1.800,00 |
| 831 | Powierzchnia (m ²) | 7 |
| | Wartość (zł) | 210,00 |
| 833 | Powierzchnia (m ²) | 7 |
| | Wartość (zł) | 210,00 |
| 183/9 | Powierzchnia (m ²) | 18 |
| | Wartość (zł) | 1.800,00 |
| 799 | Powierzchnia (m ²) | 15 |
| | Wartość (zł) | 600,00 |
| 183/8 | Powierzchnia (m ²) | 18 |
| | Wartość (zł) | 1.800,00 |
| 183/7 | Powierzchnia (m ²) | 18 |
| | Wartość (zł) | 1.800,00 |
| 259/6 | Powierzchnia (m ²) | 606 |
| | Wartość (zł) | 42.420,00 |
| 54/6 | Powierzchnia (m ²) | 20 |
| | Wartość (zł) | 2.000,00 |

| | | |
|--------|--------------------------------|-----------|
| 54/7 | Powierzchnia (m ²) | 19 |
| | Wartość (zł) | 1.900,00 |
| 54/8 | Powierzchnia (m ²) | 21 |
| | Wartość (zł) | 2.100,00 |
| 54/5 | Powierzchnia (m ²) | 20 |
| | Wartość (zł) | 2.000,00 |
| 431/19 | Powierzchnia (m ²) | 19 |
| | Wartość (zł) | 1.900,00 |
| 485/14 | Powierzchnia (m ²) | 360 |
| | Wartość (zł) | 10.800,00 |
| 431/8 | Powierzchnia (m ²) | 18 |
| | Wartość (zł) | 1.800,00 |
| 259/8 | Powierzchnia (m ²) | 299 |
| | Wartość (zł) | 29.900,00 |
| 842 | Powierzchnia (m ²) | 21 |
| | Wartość (zł) | 2.100,00 |
| 183/27 | Powierzchnia (m ²) | 23 |
| | Wartość (zł) | 2.300,00 |
| 183/28 | Powierzchnia (m ²) | 22 |
| | Wartość (zł) | 2.200,00 |
| 808 | Powierzchnia (m ²) | 23 |
| | Wartość (zł) | 2.300,00 |
| 822 | Powierzchnia (m ²) | 7 |
| | Wartość (zł) | 210,00 |
| 826 | Powierzchnia (m ²) | 8 |
| | Wartość (zł) | 240,00 |
| 825 | Powierzchnia (m ²) | 7 |
| | Wartość (zł) | 210,00 |
| 802 | Powierzchnia (m ²) | 14 |
| | Wartość (zł) | 560,00 |
| 820 | Powierzchnia (m ²) | 7 |
| | Wartość (zł) | 210,00 |
| 836 | Powierzchnia (m ²) | 8 |
| | Wartość (zł) | 240,00 |
| 824 | Powierzchnia (m ²) | 7 |
| | Wartość (zł) | 210,00 |
| 288/1 | Powierzchnia (m ²) | 222 |
| | Wartość (zł) | 12.210,00 |
| 819 | Powierzchnia (m ²) | 7 |
| | Wartość (zł) | 210,00 |
| 818 | Powierzchnia (m ²) | 7 |
| | Wartość (zł) | 210,00 |
| 44/12 | Powierzchnia (m ²) | 25 |
| | Wartość (zł) | 2.500,00 |
| 44/13 | Powierzchnia (m ²) | 22 |
| | Wartość (zł) | 2.200,00 |
| 795 | Powierzchnia (m ²) | 25 |
| | Wartość (zł) | 2.500,00 |
| 810 | Powierzchnia (m ²) | 23 |
| | Wartość (zł) | 2.300,00 |
| 809 | Powierzchnia (m ²) | 23 |
| | Wartość (zł) | 2.300,00 |
| 777 | Powierzchnia (m ²) | 13 |
| | Wartość (zł) | 520,00 |

| | | |
|--------|--------------------------------|-----------|
| 792 | Powierzchnia (m ²) | 22 |
| | Wartość (zł) | 2.200,00 |
| 807 | Powierzchnia (m ²) | 25 |
| | Wartość (zł) | 2.500,00 |
| 329/19 | Powierzchnia (m ²) | 118 |
| | Wartość (zł) | 6.490,00 |
| 329/20 | Powierzchnia (m ²) | 108 |
| | Wartość (zł) | 5.940,00 |
| 821 | Powierzchnia (m ²) | 7 |
| | Wartość (zł) | 210,00 |
| 817 | Powierzchnia (m ²) | 8 |
| | Wartość (zł) | 240,00 |
| 830 | Powierzchnia (m ²) | 7 |
| | Wartość (zł) | 210,00 |
| 308/5 | Powierzchnia (m ²) | 22 |
| | Wartość (zł) | 2.200,00 |
| 829 | Powierzchnia (m ²) | 7 |
| | Wartość (zł) | 210,00 |
| 754 | Powierzchnia (m ²) | 14 |
| | Wartość (zł) | 560,00 |
| 770 | Powierzchnia (m ²) | 14 |
| | Wartość (zł) | 560,00 |
| 202/15 | Powierzchnia (m ²) | 19 |
| | Wartość (zł) | 1.900,00 |
| 185/17 | Powierzchnia (m ²) | 31 |
| | Wartość (zł) | 3.100,00 |
| 758 | Powierzchnia (m ²) | 19 |
| | Wartość (zł) | 1.900,00 |
| 759 | Powierzchnia (m ²) | 9 |
| | Wartość (zł) | 270,00 |
| 763 | Powierzchnia (m ²) | 13 |
| | Wartość (zł) | 520,00 |
| 811 | Powierzchnia (m ²) | 24 |
| | Wartość (zł) | 960,00 |
| 138/5 | Powierzchnia (m ²) | 55 |
| | Wartość (zł) | 5.500,00 |
| 844 | Powierzchnia (m ²) | 23 |
| | Wartość (zł) | 2.300,00 |
| 142/41 | Powierzchnia (m ²) | 115 |
| | Wartość (zł) | 11.500,00 |
| 341/11 | Powierzchnia (m ²) | 41 |
| | Wartość (zł) | 4.100,00 |
| 816 | Powierzchnia (m ²) | 18 |
| | Wartość (zł) | 1.800,00 |
| 812 | Powierzchnia (m ²) | 23 |
| | Wartość (zł) | 2.300,00 |
| 815 | Powierzchnia (m ²) | 27 |
| | Wartość (zł) | 2.700,00 |
| 218/2 | Powierzchnia (m ²) | 159 |
| | Wartość (zł) | 15.900,00 |
| 183/38 | Powierzchnia (m ²) | 21 |
| | Wartość (zł) | 2.100,00 |
| 43/4 | Powierzchnia (m ²) | 20 |
| | Wartość (zł) | 2.000,00 |

| | | |
|--------|--------------------------------|-----------|
| 142/25 | Powierzchnia (m ²) | 28 |
| | Wartość (zł) | 2.800,00 |
| 142/28 | Powierzchnia (m ²) | 21 |
| | Wartość (zł) | 2.100,00 |
| 43/3 | Powierzchnia (m ²) | 20 |
| | Wartość (zł) | 2.000,00 |
| 44/8 | Powierzchnia (m ²) | 21 |
| | Wartość (zł) | 2.100,00 |
| 185/10 | Powierzchnia (m ²) | 19 |
| | Wartość (zł) | 1.900,00 |
| 183/11 | Powierzchnia (m ²) | 18 |
| | Wartość (zł) | 1.800,00 |
| 44/25 | Powierzchnia (m ²) | 20 |
| | Wartość (zł) | 2.000,00 |
| 185/13 | Powierzchnia (m ²) | 20 |
| | Wartość (zł) | 2.000,00 |
| 44/26 | Powierzchnia (m ²) | 19 |
| | Wartość (zł) | 1.900,00 |
| 185/20 | Powierzchnia (m ²) | 31 |
| | Wartość (zł) | 3.100,00 |
| 431/40 | Powierzchnia (m ²) | 204 |
| | Wartość (zł) | 11.220,00 |
| 433/3 | Powierzchnia (m ²) | 36 |
| | Wartość (zł) | 1.080,00 |
| 299/6 | Powierzchnia (m ²) | 23 |
| | Wartość (zł) | 2.300,00 |
| 259/7 | Powierzchnia (m ²) | 845 |
| | Wartość (zł) | 46.475,00 |
| 846 | Powierzchnia (m ²) | 21 |
| | Wartość (zł) | 1.050,00 |
| 847 | Powierzchnia (m ²) | 21 |
| | Wartość (zł) | 1.050,00 |
| 185/21 | Powierzchnia (m ²) | 33 |
| | Wartość (zł) | 3.300,00 |
| 764 | Powierzchnia (m ²) | 11 |
| | Wartość (zł) | 440,00 |
| 185/15 | Powierzchnia (m ²) | 20 |
| | Wartość (zł) | 2.000,00 |
| 841 | Powierzchnia (m ²) | 21 |
| | Wartość (zł) | 2.100,00 |
| 769 | Powierzchnia (m ²) | 13 |
| | Wartość (zł) | 520,00 |
| 183/13 | Powierzchnia (m ²) | 18 |
| | Wartość (zł) | 1.800,00 |
| 774 | Powierzchnia (m ²) | 13 |
| | Wartość (zł) | 520,00 |
| 775 | Powierzchnia (m ²) | 14 |
| | Wartość (zł) | 560,00 |
| 783 | Powierzchnia (m ²) | 16 |
| | Wartość (zł) | 640,00 |
| 786 | Powierzchnia (m ²) | 40 |
| | Wartość (zł) | 4.000,00 |
| 766 | Powierzchnia (m ²) | 18 |
| | Wartość (zł) | 1.800,00 |

| | | |
|--------|--------------------------------|------------|
| 785 | Powierzchnia (m ²) | 40 |
| | Wartość (zł) | 4.000,00 |
| 245/1 | Powierzchnia (m ²) | 52 |
| | Wartość (zł) | 2.860,00 |
| 245/2 | Powierzchnia (m ²) | 9 |
| | Wartość (zł) | 495,00 |
| 246/2 | Powierzchnia (m ²) | 714 |
| | Wartość (zł) | 39.270,00 |
| 771 | Powierzchnia (m ²) | 12 |
| | Wartość (zł) | 480,00 |
| 142/17 | Powierzchnia (m ²) | 21 |
| | Wartość (zł) | 2.100,00 |
| 142/34 | Powierzchnia (m ²) | 21 |
| | Wartość (zł) | 2.100,00 |
| 245/3 | Powierzchnia (m ²) | 622 |
| | Wartość (zł) | 34.210,00 |
| 246/1 | Powierzchnia (m ²) | 61 |
| | Wartość (zł) | 3.355,00 |
| 350/15 | Powierzchnia (m ²) | 24 |
| | Wartość (zł) | 2.400,00 |
| 185/22 | Powierzchnia (m ²) | 32 |
| | Wartość (zł) | 3.200,00 |
| 806 | Powierzchnia (m ²) | 239 |
| | Wartość (zł) | 13.145,00 |
| 257/8 | Powierzchnia (m ²) | 1086 |
| | Wartość (zł) | 108.600,00 |
| 98/6 | Powierzchnia (m ²) | 938 |
| | Wartość (zł) | 93.800,00 |
| 346/1 | Powierzchnia (m ²) | 996 |
| | Wartość (zł) | 54.780,00 |
| 779 | Powierzchnia (m ²) | 14 |
| | Wartość (zł) | 1.400,00 |
| 288/5 | Powierzchnia (m ²) | 572 |
| | Wartość (zł) | 28.600,00 |
| 202/6 | Powierzchnia (m ²) | 23 |
| | Wartość (zł) | 2.300,0 |
| 299/3 | Powierzchnia (m ²) | 23 |
| | Wartość (zł) | 2.300,00 |
| 44/21 | Powierzchnia (m ²) | 22 |
| | Wartość (zł) | 2.200,00 |
| 355/2 | Powierzchnia (m ²) | 20 |
| | Wartość (zł) | 2.000,00 |
| 288/9 | Powierzchnia (m ²) | 602 |
| | Wartość (zł) | 60.200,00 |
| 67/1 | Powierzchnia (m ²) | 156 |
| | Wartość (zł) | 8.580,00 |
| 257/4 | Powierzchnia (m ²) | 771 |
| | Wartość (zł) | 7.710,00 |
| 288/7 | Powierzchnia (m ²) | 161 |
| | Wartość (zł) | 16.100,00 |
| 431/21 | Powierzchnia (m ²) | 19 |
| | Wartość (zł) | 1.900,00 |
| 44/9 | Powierzchnia (m ²) | 21 |
| | Wartość (zł) | 2.100,00 |

| | | |
|--------|--------------------------------|------------|
| 805 | Powierzchnia (m ²) | 416 |
| | Wartość (zł) | 22.880,00 |
| 431/16 | Powierzchnia (m ²) | 18 |
| | Wartość (zł) | 1.800,00 |
| 299/5 | Powierzchnia (m ²) | 23 |
| | Wartość (zł) | 2.300,00 |
| 331/7 | Powierzchnia (m ²) | 149 |
| | Wartość (zł) | 8.195,00 |
| 259/11 | Powierzchnia (m ²) | 2500 |
| | Wartość (zł) | 137.500,00 |
| 259/16 | Powierzchnia (m ²) | 1044 |
| | Wartość (zł) | 104.400,00 |
| 259/5 | Powierzchnia (m ²) | 1161 |
| | Wartość (zł) | 116.100,00 |
| 259/14 | Powierzchnia (m ²) | 2009 |
| | Wartość (zł) | 200.900,00 |
| 259/13 | Powierzchnia (m ²) | 2009 |
| | Wartość (zł) | 200.900,00 |
| 183/20 | Powierzchnia (m ²) | 26 |
| | Wartość (zł) | 2.600,00 |
| 183/25 | Powierzchnia (m ²) | 26 |
| | Wartość (zł) | 2.600,00 |
| 183/23 | Powierzchnia (m ²) | 26 |
| | Wartość (zł) | 2.600,00 |
| 44/15 | Powierzchnia (m ²) | 22 |
| | Wartość (zł) | 2.200,00 |
| 54/4 | Powierzchnia (m ²) | 20 |
| | Wartość (zł) | 2.000,00 |
| 336/9 | Powierzchnia (m ²) | 40 |
| | Wartość (zł) | 4.000,00 |
| 768 | Powierzchnia (m ²) | 13 |
| | Wartość (zł) | 520,00 |
| 753 | Powierzchnia (m ²) | 30 |
| | Wartość (zł) | 3.000,00 |
| 755 | Powierzchnia (m ²) | 12 |
| | Wartość (zł) | 480,00 |
| 813 | Powierzchnia (m ²) | 35 |
| | Wartość (zł) | 3.500,00 |
| 197/4 | Powierzchnia (m ²) | 20 |
| | Wartość (zł) | 2.000,00 |
| 259/15 | Powierzchnia (m ²) | 109 |
| | Wartość (zł) | 10.900,00 |
| 185/14 | Powierzchnia (m ²) | 20 |
| | Wartość (zł) | 2.000,00 |
| 115/1 | Powierzchnia (m ²) | 665 |
| | Wartość (zł) | 36.575,00 |
| 115/2 | Powierzchnia (m ²) | 393 |
| | Wartość (zł) | 39.300,00 |
| 115/3 | Powierzchnia (m ²) | 385 |
| | Wartość (zł) | 38.500,00 |
| 44/19 | Powierzchnia (m ²) | 22 |
| | Wartość (zł) | 2.200,00 |
| 183/6 | Powierzchnia (m ²) | 18 |
| | Wartość (zł) | 1.800,00 |
| 197/10 | Powierzchnia (m ²) | 56 |

| | | |
|--------|--------------------------------|------------|
| | Wartość (zł) | 3.080,00 |
| 185/9 | Powierzchnia (m ²) | 22 |
| | Wartość (zł) | 2.200,00 |
| 293/18 | Powierzchnia (m ²) | 195 |
| | Wartość (zł) | 10.725,00 |
| 843 | Powierzchnia (m ²) | 21 |
| | Wartość (zł) | 2.100,00 |
| 827 | Powierzchnia (m ²) | 8 |
| | Wartość (zł) | 240,00 |
| 189/5 | Powierzchnia (m ²) | 146 |
| | Wartość (zł) | 8.030,00 |
| 202/11 | Powierzchnia (m ²) | 147 |
| | Wartość (zł) | 8.085,00 |
| 954/6 | Powierzchnia (m ²) | 2040 |
| | Wartość (zł) | 102.000,00 |
| 954/5 | Powierzchnia (m ²) | 1269 |
| | Wartość (zł) | 63.450,00 |
| 49/1 | Powierzchnia (m ²) | 19 |
| | Wartość (zł) | 1.900,00 |
| 183/30 | Powierzchnia (m ²) | 20 |
| | Wartość (zł) | 2.000,00 |
| 828 | Powierzchnia (m ²) | 7 |
| | Wartość (zł) | 210,00 |
| 259/9 | Powierzchnia (m ²) | 41 |
| | Wartość (zł) | 2.050,00 |
| 44/16 | Powierzchnia (m ²) | 25 |
| | Wartość (zł) | 2.500,00 |
| 183/39 | Powierzchnia (m ²) | 21 |
| | Wartość (zł) | 2.100,00 |
| 290/1 | Powierzchnia (m ²) | 47 |
| | Wartość (zł) | 2.350,00 |
| 290/2 | Powierzchnia (m ²) | 439 |
| | Wartość (zł) | 21.950,00 |
| 308/3 | Powierzchnia (m ²) | 502 |
| | Wartość (zł) | 14.533,90 |
| 106/6 | Powierzchnia (m ²) | 310 |
| | Wartość (zł) | 12.645,99 |
| 293/23 | Powierzchnia (m ²) | 413 |
| | Wartość (zł) | 21.104,51 |
| 322/3 | Powierzchnia (m ²) | 223 |
| | Wartość (zł) | 9.093,27 |
| 331/18 | Powierzchnia (m ²) | 110 |
| | Wartość (zł) | 6.050,00 |
| 204/7 | Powierzchnia (m ²) | 203 |
| | Wartość (zł) | 11.165,00 |
| 320/24 | Powierzchnia (m ²) | 158 |
| | Wartość (zł) | 6.056,93 |
| 63/8 | Powierzchnia (m ²) | 250 |
| | Wartość (zł) | 10.386,75 |
| 197/3 | Powierzchnia (m ²) | 27 |
| | Wartość (zł) | 2.700,00 |
| 54/3 | Powierzchnia (m ²) | 21 |
| | Wartość (zł) | 2.100,00 |
| 183/29 | Powierzchnia (m ²) | 21 |
| | Wartość (zł) | 2.100,00 |

| | | |
|--------|--------------------------------|-----------|
| 138/7 | Powierzchnia (m ²) | 123 |
| | Wartość (zł) | 6.066,18 |
| 839 | Powierzchnia (m ²) | 21 |
| | Wartość (zł) | 2.100,00 |
| 197/13 | Powierzchnia (m ²) | 120 |
| | Wartość (zł) | 5.334,78 |
| 355/4 | Powierzchnia (m ²) | 187 |
| | Wartość (zł) | 8.274,28 |
| 180/3 | Powierzchnia (m ²) | 136 |
| | Wartość (zł) | 7.480,00 |
| 44/31 | Powierzchnia (m ²) | 167 |
| | Wartość (zł) | 5.408,13 |
| 329/18 | Powierzchnia (m ²) | 1772 |
| | Wartość (zł) | 97.460,00 |
| 336/7 | Powierzchnia (m ²) | 235 |
| | Wartość (zł) | 12.925,00 |
| 319/8 | Powierzchnia (m ²) | 203 |
| | Wartość (zł) | 8.353,65 |
| 204/5 | Powierzchnia (m ²) | 145 |
| | Wartość (zł) | 7.975,00 |
| 331/13 | Powierzchnia (m ²) | 144 |
| | Wartość (zł) | 6.734,38 |
| 336/3 | Powierzchnia (m ²) | 190 |
| | Wartość (zł) | 8.474,95 |
| 320/7 | Powierzchnia (m ²) | 223 |
| | Wartość (zł) | 8.560,97 |
| 346/3 | Powierzchnia (m ²) | 223 |
| | Wartość (zł) | 12.119,05 |
| 293/16 | Powierzchnia (m ²) | 226 |
| | Wartość (zł) | 9.700,37 |
| 202/9 | Powierzchnia (m ²) | 189 |
| | Wartość (zł) | 7.014,55 |
| 299/13 | Powierzchnia (m ²) | 162 |
| | Wartość (zł) | 6.771,60 |
| 86/24 | Powierzchnia (m ²) | 149 |
| | Wartość (zł) | 4.531,02 |
| 331/12 | Powierzchnia (m ²) | 171 |
| | Wartość (zł) | 9.405,00 |
| 136/6 | Powierzchnia (m ²) | 233 |
| | Wartość (zł) | 9.313,94 |
| 346/7 | Powierzchnia (m ²) | 212 |
| | Wartość (zł) | 11.660,00 |
| 106/4 | Powierzchnia (m ²) | 245 |
| | Wartość (zł) | 8.892,15 |
| 197/8 | Powierzchnia (m ²) | 151 |
| | Wartość (zł) | 7.797,56 |
| 189/1 | Powierzchnia (m ²) | 165 |
| | Wartość (zł) | 6.783,56 |
| 96/10 | Powierzchnia (m ²) | 167 |
| | Wartość (zł) | 7.342,49 |
| 299/20 | Powierzchnia (m ²) | 150 |
| | Wartość (zł) | 5.957,33 |
| 338/1 | Powierzchnia (m ²) | 193 |
| | Wartość (zł) | 2.193,06 |
| 86/19 | Powierzchnia (m ²) | 247 |

| | | |
|--------|--------------------------------|------------|
| | Wartość (zł) | 12.355,56 |
| 104/19 | Powierzchnia (m ²) | 162 |
| | Wartość (zł) | 7.553,90 |
| 344/1 | Powierzchnia (m ²) | 172 |
| | Wartość (zł) | 6.444,15 |
| 197/14 | Powierzchnia (m ²) | 73 |
| | Wartość (zł) | 3.162,62 |
| 49/3 | Powierzchnia (m ²) | 160 |
| | Wartość (zł) | 6.450,40 |
| 320/16 | Powierzchnia (m ²) | 241 |
| | Wartość (zł) | 13.255 |
| 204/3 | Powierzchnia (m ²) | 207 |
| | Wartość (zł) | 11.345,15 |
| 331/27 | Powierzchnia (m ²) | 243 |
| | Wartość (zł) | 13.365,00 |
| 183/37 | Powierzchnia (m ²) | 20 |
| | Wartość (zł) | 2.000,00 |
| 86/11 | Powierzchnia (m ²) | 236 |
| | Wartość (zł) | 11.633,97 |
| 346/8 | Powierzchnia (m ²) | 215 |
| | Wartość (zł) | 8.518,73 |
| 142/33 | Powierzchnia (m ²) | 21 |
| | Wartość (zł) | 2.100,00 |
| 189/3 | Powierzchnia (m ²) | 171 |
| | Wartość (zł) | 5.104,09 |
| 329/12 | Powierzchnia (m ²) | 203 |
| | Wartość (zł) | 10.959,56 |
| 189/7 | Powierzchnia (m ²) | 153 |
| | Wartość (zł) | 8.415,00 |
| 104/27 | Powierzchnia (m ²) | 172 |
| | Wartość (zł) | 5.283,41 |
| 86/17 | Powierzchnia (m ²) | 403 |
| | Wartość (zł) | 21.229,64 |
| 954/2 | Powierzchnia (m ²) | 2789 |
| | Wartość (zł) | 278.900,00 |
| 801 | Powierzchnia (m ²) | 13 |
| | Wartość (zł) | 520,00 |
| 197/16 | Powierzchnia (m ²) | 178 |
| | Wartość (zł) | 9.241,76 |
| 137/1 | Powierzchnia (m ²) | 197 |
| | Wartość (zł) | 10.766,74 |
| 307/1 | Powierzchnia (m ²) | 292 |
| | Wartość (zł) | 14.087,83 |
| 75/1 | Powierzchnia (m ²) | 220 |
| | Wartość (zł) | 10.164,00 |
| 350/11 | Powierzchnia (m ²) | 213 |
| | Wartość (zł) | 11.062,47 |
| 331/23 | Powierzchnia (m ²) | 77 |
| | Wartość (zł) | 2.243,70 |
| 320/11 | Powierzchnia (m ²) | 223 |
| | Wartość (zł) | 11.377,01 |
| 106/8 | Powierzchnia (m ²) | 247 |
| | Wartość (zł) | 10.927,77 |
| 257/13 | Powierzchnia (m ²) | 354 |
| | Wartość (zł) | 17.700,00 |

| | | |
|--------|--------------------------------|------------|
| 257/15 | Powierzchnia (m ²) | 1277 |
| | Wartość (zł) | 63.850,00 |
| 346/10 | Powierzchnia (m ²) | 88 |
| | Wartość (zł) | 4.840,00 |
| 257/14 | Powierzchnia (m ²) | 298 |
| | Wartość (zł) | 14.900,00 |
| 93/3 | Powierzchnia (m ²) | 808 |
| | Wartość (zł) | 32.396,76 |
| 63/4 | Powierzchnia (m ²) | 1755 |
| | Wartość (zł) | 70.260,55 |
| 355/6 | Powierzchnia (m ²) | 362 |
| | Wartość (zł) | 19.910,00 |
| 329/21 | Powierzchnia (m ²) | 208 |
| | Wartość (zł) | 11.440,00 |
| 456 | Powierzchnia (m ²) | 443 |
| | Wartość (zł) | 24.365,00 |
| 331/5 | Powierzchnia (m ²) | 110 |
| | Wartość (zł) | 2.997,17 |
| 346/5 | Powierzchnia (m ²) | 244 |
| | Wartość (zł) | 11.149,34 |
| 138/9 | Powierzchnia (m ²) | 197 |
| | Wartość (zł) | 9.373,36 |
| 197/18 | Powierzchnia (m ²) | 149 |
| | Wartość (zł) | 7.229,63 |
| 299/15 | Powierzchnia (m ²) | 147 |
| | Wartość (zł) | 8.085,00 |
| 41/15 | Powierzchnia (m ²) | 1728 |
| | Wartość (zł) | 68.514,34 |
| 200/1 | Powierzchnia (m ²) | 341 |
| | Wartość (zł) | 16.913,26 |
| 180/5 | Powierzchnia (m ²) | 138 |
| | Wartość (zł) | 7.590,00 |
| 341/23 | Powierzchnia (m ²) | 669 |
| | Wartość (zł) | 21.026,67 |
| 319/6 | Powierzchnia (m ²) | 361 |
| | Wartość (zł) | 17.019,71 |
| 752 | Powierzchnia (m ²) | 259 |
| | Wartość (zł) | 12.950,00 |
| 837 | Powierzchnia (m ²) | 4693 |
| | Wartość (zł) | 328.510,00 |
| 838 | Powierzchnia (m ²) | 5253 |
| | Wartość (zł) | 288.915,00 |
| 329/16 | Powierzchnia (m ²) | 508 |
| | Wartość (zł) | 21.407,63 |
| 197/20 | Powierzchnia (m ²) | 123 |
| | Wartość (zł) | 4.999,34 |
| 179/4 | Powierzchnia (m ²) | 324 |
| | Wartość (zł) | 17.820,00 |
| 142/59 | Powierzchnia (m ²) | 799 |
| | Wartość (zł) | 79.900,00 |
| 104/25 | Powierzchnia (m ²) | 281 |
| | Wartość (zł) | 8.586,80 |
| 142/60 | Powierzchnia (m ²) | 982 |
| | Wartość (zł) | 98.200,00 |
| 336/5 | Powierzchnia (m ²) | 210 |

| | | |
|--------|--------------------------------|------------|
| | Wartość (zł) | 9.936,47 |
| 183/10 | Powierzchnia (m ²) | 18 |
| | Wartość (zł) | 1.800,00 |
| 53/4 | Powierzchnia (m ²) | 590 |
| | Wartość (zł) | 12.266,10 |
| 331/25 | Powierzchnia (m ²) | 235 |
| | Wartość (zł) | 8.282,34 |
| 320/9 | Powierzchnia (m ²) | 209 |
| | Wartość (zł) | 10.108,70 |
| 331/20 | Powierzchnia (m ²) | 140 |
| | Wartość (zł) | 7.700,00 |
| 331/16 | Powierzchnia (m ²) | 238 |
| | Wartość (zł) | 11.733,88 |
| 319/4 | Powierzchnia (m ²) | 391 |
| | Wartość (zł) | 15.702,95 |
| 331/22 | Powierzchnia (m ²) | 238 |
| | Wartość (zł) | 13.090,00 |
| 86/18 | Powierzchnia (m ²) | 258 |
| | Wartość (zł) | 9.839,35 |
| 341/17 | Powierzchnia (m ²) | 19 |
| | Wartość (zł) | 1.900,00 |
| 331/14 | Powierzchnia (m ²) | 122 |
| | Wartość (zł) | 6.710,00 |
| 1 | Powierzchnia (m ²) | 26114 |
| | Wartość (zł) | 29.900,00 |
| 9/2 | Powierzchnia (m ²) | 35193 |
| | Wartość (zł) | 39.063,34 |
| 356 | Powierzchnia (m ²) | 9203 |
| | Wartość (zł) | 13.000,00 |
| 10 | Powierzchnia (m ²) | 2237 |
| | Wartość (zł) | 3.200,00 |
| 11 | Powierzchnia (m ²) | 45651 |
| | Wartość (zł) | 57.700,00 |
| 13 | Powierzchnia (m ²) | 150077 |
| | Wartość (zł) | 158.300,00 |
| 18 | Powierzchnia (m ²) | 22160 |
| | Wartość (zł) | 23.500,00 |
| 31 | Powierzchnia (m ²) | 52241 |
| | Wartość (zł) | 60.600,00 |
| 119 | Powierzchnia (m ²) | 17109 |
| | Wartość (zł) | 24.200,00 |
| 135/1 | Powierzchnia (m ²) | 32837 |
| | Wartość (zł) | 53.500,00 |
| 341/4 | Powierzchnia (m ²) | 229 |
| | Wartość (zł) | 13.740,00 |
| 614 | Powierzchnia (m ²) | 280 |
| | Wartość (zł) | 16.800,00 |
| 615 | Powierzchnia (m ²) | 280 |
| | Wartość (zł) | 16.800,00 |
| 618 | Powierzchnia (m ²) | 279 |
| | Wartość (zł) | 16.740,00 |
| 619 | Powierzchnia (m ²) | 279 |
| | Wartość (zł) | 16.740,00 |
| 620 | Powierzchnia (m ²) | 279 |
| | Wartość (zł) | 16.740,00 |

| | | |
|-------|--------------------------------|-----------|
| 323 | Powierzchnia (m ²) | 335 |
| | Wartość (zł) | 20.100,00 |
| 185/1 | Powierzchnia (m ²) | 360 |
| | Wartość (zł) | 18.971,28 |
| 185/2 | Powierzchnia (m ²) | 395 |
| | Wartość (zł) | 23.700,00 |
| 426 | Powierzchnia (m ²) | 250 |
| | Wartość (zł) | 15.000,00 |
| 181 | Powierzchnia (m ²) | 393 |
| | Wartość (zł) | 23.580,00 |
| 332 | Powierzchnia (m ²) | 383 |
| | Wartość (zł) | 22.980,00 |
| 294 | Powierzchnia (m ²) | 505 |
| | Wartość (zł) | 30.300,00 |
| 293/2 | Powierzchnia (m ²) | 234 |
| | Wartość (zł) | 13.144,25 |
| 336/2 | Powierzchnia (m ²) | 227 |
| | Wartość (zł) | 13.407,53 |
| 299/1 | Powierzchnia (m ²) | 183 |
| | Wartość (zł) | 10.959,14 |
| 263/1 | Powierzchnia (m ²) | 277 |
| | Wartość (zł) | 16.511,97 |
| 170 | Powierzchnia (m ²) | 1238 |
| | Wartość (zł) | 74.280,00 |
| 169 | Powierzchnia (m ²) | 1257 |
| | Wartość (zł) | 75.420,00 |
| 167 | Powierzchnia (m ²) | 1255 |
| | Wartość (zł) | 75.300,00 |
| 165 | Powierzchnia (m ²) | 1253 |
| | Wartość (zł) | 75.180,00 |
| 164 | Powierzchnia (m ²) | 1251 |
| | Wartość (zł) | 75.060,00 |
| 160/1 | Powierzchnia (m ²) | 530 |
| | Wartość (zł) | 31.800,00 |
| 160/2 | Powierzchnia (m ²) | 372 |
| | Wartość (zł) | 22.320,00 |
| 159 | Powierzchnia (m ²) | 828 |
| | Wartość (zł) | 49.680,00 |
| 219 | Powierzchnia (m ²) | 713 |
| | Wartość (zł) | 42.780,00 |
| 240 | Powierzchnia (m ²) | 835 |
| | Wartość (zł) | 50.100,00 |
| 229 | Powierzchnia (m ²) | 887 |
| | Wartość (zł) | 53.220,00 |
| 226 | Powierzchnia (m ²) | 895 |
| | Wartość (zł) | 53.700,00 |
| 217 | Powierzchnia (m ²) | 892 |
| | Wartość (zł) | 53.520,00 |
| 194 | Powierzchnia (m ²) | 883 |
| | Wartość (zł) | 52.980,00 |
| 199 | Powierzchnia (m ²) | 726 |
| | Wartość (zł) | 43.560,00 |
| 271 | Powierzchnia (m ²) | 813 |
| | Wartość (zł) | 48.780,00 |
| 267 | Powierzchnia (m ²) | 802 |

| | | |
|-------|--------------------------------|-----------|
| | Wartość (zł) | 48.120,00 |
| 272 | Powierzchnia (m ²) | 800 |
| | Wartość (zł) | 48.000,00 |
| 285 | Powierzchnia (m ²) | 996 |
| | Wartość (zł) | 59.760,00 |
| 284 | Powierzchnia (m ²) | 988 |
| | Wartość (zł) | 59.280,00 |
| 316 | Powierzchnia (m ²) | 603 |
| | Wartość (zł) | 36.180,00 |
| 120 | Powierzchnia (m ²) | 830 |
| | Wartość (zł) | 49.800,00 |
| 82 | Powierzchnia (m ²) | 607 |
| | Wartość (zł) | 36.420,00 |
| 117 | Powierzchnia (m ²) | 1256 |
| | Wartość (zł) | 75.360,00 |
| 351 | Powierzchnia (m ²) | 853 |
| | Wartość (zł) | 51.180,00 |
| 85 | Powierzchnia (m ²) | 109 |
| | Wartość (zł) | 6.540,00 |
| 113 | Powierzchnia (m ²) | 993 |
| | Wartość (zł) | 59.580,00 |
| 74 | Powierzchnia (m ²) | 869 |
| | Wartość (zł) | 52.140,00 |
| 273 | Powierzchnia (m ²) | 805 |
| | Wartość (zł) | 48.300,00 |
| 73 | Powierzchnia (m ²) | 872 |
| | Wartość (zł) | 52.320,00 |
| 210/2 | Powierzchnia (m ²) | 726 |
| | Wartość (zł) | 43.560,00 |
| 300 | Powierzchnia (m ²) | 115 |
| | Wartość (zł) | 6.900,00 |
| 476 | Powierzchnia (m ²) | 320 |
| | Wartość (zł) | 19.200,00 |
| 463 | Powierzchnia (m ²) | 489 |
| | Wartość (zł) | 29.340,00 |
| 471 | Powierzchnia (m ²) | 300 |
| | Wartość (zł) | 18.000,00 |
| 480 | Powierzchnia (m ²) | 450 |
| | Wartość (zł) | 27.000,00 |
| 116/5 | Powierzchnia (m ²) | 1387 |
| | Wartość (zł) | 83.220,00 |
| 454 | Powierzchnia (m ²) | 435 |
| | Wartość (zł) | 26.100,00 |
| 453 | Powierzchnia (m ²) | 432 |
| | Wartość (zł) | 25.920,00 |
| 464 | Powierzchnia (m ²) | 432 |
| | Wartość (zł) | 25.920,00 |
| 116/3 | Powierzchnia (m ²) | 582 |
| | Wartość (zł) | 34.920,00 |
| 487 | Powierzchnia (m ²) | 250 |
| | Wartość (zł) | 15.000,00 |
| 489 | Powierzchnia (m ²) | 253 |
| | Wartość (zł) | 15.180,00 |
| 202/1 | Powierzchnia (m ²) | 117 |
| | Wartość (zł) | 7.020,00 |

| | | |
|--------|--------------------------------|-----------|
| 341/5 | Powierzchnia (m ²) | 229 |
| | Wartość (zł) | 13.740,00 |
| 341/6 | Powierzchnia (m ²) | 712 |
| | Wartość (zł) | 42.720,00 |
| 136/1 | Powierzchnia (m ²) | 282 |
| | Wartość (zł) | 16.920,00 |
| 53/1 | Powierzchnia (m ²) | 399 |
| | Wartość (zł) | 17.526,47 |
| 308/1 | Powierzchnia (m ²) | 351 |
| | Wartość (zł) | 18.012,62 |
| 318 | Powierzchnia (m ²) | 219 |
| | Wartość (zł) | 10.186,13 |
| 319/2 | Powierzchnia (m ²) | 553 |
| | Wartość (zł) | 33.180,00 |
| 334/1 | Powierzchnia (m ²) | 382 |
| | Wartość (zł) | 21.565,43 |
| 293/10 | Powierzchnia (m ²) | 112 |
| | Wartość (zł) | 6.701,86 |
| 96/3 | Powierzchnia (m ²) | 217 |
| | Wartość (zł) | 7.873,19 |
| 187/1 | Powierzchnia (m ²) | 849 |
| | Wartość (zł) | 50.940,00 |
| 301 | Powierzchnia (m ²) | 160 |
| | Wartość (zł) | 9.600,00 |
| 621 | Powierzchnia (m ²) | 284 |
| | Wartość (zł) | 14.880,00 |
| 622 | Powierzchnia (m ²) | 284 |
| | Wartość (zł) | 14.880,00 |
| 623 | Powierzchnia (m ²) | 279 |
| | Wartość (zł) | 16.740,00 |
| 624 | Powierzchnia (m ²) | 279 |
| | Wartość (zł) | 16.740,00 |
| 625 | Powierzchnia (m ²) | 279 |
| | Wartość (zł) | 16.740,00 |
| 44/1 | Powierzchnia (m ²) | 116 |
| | Wartość (zł) | 6.960,00 |
| 44/2 | Powierzchnia (m ²) | 218 |
| | Wartość (zł) | 5.573,39 |
| 341/7 | Powierzchnia (m ²) | 309 |
| | Wartość (zł) | 18.540,00 |
| 291 | Powierzchnia (m ²) | 653 |
| | Wartość (zł) | 39.180,00 |
| 295 | Powierzchnia (m ²) | 765 |
| | Wartość (zł) | 45.900,00 |
| 497 | Powierzchnia (m ²) | 475 |
| | Wartość (zł) | 28.500,00 |
| 500 | Powierzchnia (m ²) | 335 |
| | Wartość (zł) | 20.100,00 |
| 503 | Powierzchnia (m ²) | 335 |
| | Wartość (zł) | 20.100,00 |
| 434 | Powierzchnia (m ²) | 403 |
| | Wartość (zł) | 24.180,00 |
| 435 | Powierzchnia (m ²) | 224 |
| | Wartość (zł) | 13.440,00 |
| 436 | Powierzchnia (m ²) | 224 |

| | | |
|--------|--------------------------------|-----------|
| | Wartość (zł) | 13.440,00 |
| 438 | Powierzchnia (m ²) | 232 |
| | Wartość (zł) | 13.920,00 |
| 440 | Powierzchnia (m ²) | 224 |
| | Wartość (zł) | 13.440,00 |
| 441 | Powierzchnia (m ²) | 224 |
| | Wartość (zł) | 13.440,00 |
| 443 | Powierzchnia (m ²) | 404 |
| | Wartość (zł) | 24.240,00 |
| 444 | Powierzchnia (m ²) | 224 |
| | Wartość (zł) | 13.440,00 |
| 448 | Powierzchnia (m ²) | 224 |
| | Wartość (zł) | 13.440,00 |
| 450 | Powierzchnia (m ²) | 224 |
| | Wartość (zł) | 13.440,00 |
| 451 | Powierzchnia (m ²) | 423 |
| | Wartość (zł) | 25.380,00 |
| 412 | Powierzchnia (m ²) | 250 |
| | Wartość (zł) | 15.000,00 |
| 413 | Powierzchnia (m ²) | 250 |
| | Wartość (zł) | 15.000,00 |
| 414 | Powierzchnia (m ²) | 250 |
| | Wartość (zł) | 15.000,00 |
| 415 | Powierzchnia (m ²) | 250 |
| | Wartość (zł) | 15.000,00 |
| 417 | Powierzchnia (m ²) | 250 |
| | Wartość (zł) | 15.000,00 |
| 418 | Powierzchnia (m ²) | 250 |
| | Wartość (zł) | 15.000,00 |
| 420 | Powierzchnia (m ²) | 250 |
| | Wartość (zł) | 15.000,00 |
| 423 | Powierzchnia (m ²) | 250 |
| | Wartość (zł) | 15.000,00 |
| 424 | Powierzchnia (m ²) | 250 |
| | Wartość (zł) | 15.000,00 |
| 425 | Powierzchnia (m ²) | 250 |
| | Wartość (zł) | 15.000,00 |
| 293/8 | Powierzchnia (m ²) | 163 |
| | Wartość (zł) | 9.780,00 |
| 44/3 | Powierzchnia (m ²) | 116 |
| | Wartość (zł) | 5.016,77 |
| 62/1 | Powierzchnia (m ²) | 142 |
| | Wartość (zł) | 8.520,00 |
| 104/23 | Powierzchnia (m ²) | 249 |
| | Wartość (zł) | 4.380,45 |
| 202/13 | Powierzchnia (m ²) | 148 |
| | Wartość (zł) | 7.446,82 |
| 303/3 | Powierzchnia (m ²) | 435 |
| | Wartość (zł) | 17.624,99 |
| 355/8 | Powierzchnia (m ²) | 185 |
| | Wartość (zł) | 8.146,43 |
| 86/22 | Powierzchnia (m ²) | 241 |
| | Wartość (zł) | 9.251,52 |
| 341/13 | Powierzchnia (m ²) | 261 |
| | Wartość (zł) | 11.728,47 |

| | | |
|--------------|-------------------------------------|----------------------|
| 187/3 | Powierzchnia (m ²) | 137 |
| | Wartość (zł) | 41.700,00 |
| 329/14 | Powierzchnia (m ²) | 205 |
| | Wartość (zł) | 7.290,40 |
| 86/15 | Powierzchnia (m ²) | 573 |
| | Wartość (zł) | 37.630,00 |
| 185/4 | Powierzchnia (m ²) | 360 |
| | Wartość (zł) | 22.000,00 |
| RAZEM | Powierzchnia (m²) | 575085 |
| | Wartość (zł) | 10.242.707,73 |

Grunty użytkowane wieczystą przez Gminę Żarów

| Grunt (nr działki, nazwa) | Wyszczególnienie | Stan na koniec roku obrotowego |
|----------------------------------|-------------------------------------|---------------------------------------|
| 101/5 | Powierzchnia (m ²) | 8640 |
| | Wartość (zł) | 75.691,26 |
| 317 | Powierzchnia (m ²) | 7006 |
| | Wartość (zł) | 202.948,00 |
| 101/9 | Powierzchnia (m ²) | 515 |
| | Wartość (zł) | 17.384,62 |
| 101/12 | Powierzchnia (m ²) | 252 |
| | Wartość (zł) | 9.011,60 |
| 378/70 | Powierzchnia (m ²) | 5600 |
| | Wartość (zł) | 63.629,44 |
| 378/71 | Powierzchnia (m ²) | 5381 |
| | Wartość (zł) | 61.141,07 |
| 378/74 | Powierzchnia (m ²) | 4913 |
| | Wartość (zł) | 55.823,47 |
| 378/77 | Powierzchnia (m ²) | 7241 |
| | Wartość (zł) | 82.275,14 |
| 378/78 | Powierzchnia (m ²) | 2999 |
| | Wartość (zł) | 34.075,84 |
| 378/79 | Powierzchnia (m ²) | 3475 |
| | Wartość (zł) | 39.484,34 |
| 379/80 | Powierzchnia (m ²) | 3200 |
| | Wartość (zł) | 36.359,68 |
| 378/81 | Powierzchnia (m ²) | 3200 |
| | Wartość (zł) | 36.359,68 |
| 378/82 | Powierzchnia (m ²) | 4814 |
| | Wartość (zł) | 54.698,59 |
| 378/83 | Powierzchnia (m ²) | 4409 |
| | Wartość (zł) | 50.096,82 |
| 378/84 | Powierzchnia (m ²) | 4997 |
| | Wartość (zł) | 56.777,91 |
| 378/85 | Powierzchnia (m ²) | 4522 |
| | Wartość (zł) | 51.380,77 |
| 378/89 | Powierzchnia (m ²) | 5487 |
| | Wartość (zł) | 62.345,49 |
| 378/90 | Powierzchnia (m ²) | 26620 |
| | Wartość (zł) | 302.464,31 |
| 378/59 | Powierzchnia (m ²) | 1576 |
| | Wartość (zł) | 55.724,50 |
| RAZEM | Powierzchnia (m²) | 104847 |
| | Wartość (zł) | 1.347.672,53 |

Grunty użytkowane wieczysto przez Gminę Żarów - ewidencja pozabilansowa

| Grunt (nr działki, nazwa) | Wyszczególnienie | Stan na koniec roku obrotowego |
|----------------------------------|-------------------------------------|---------------------------------------|
| 375/85 | Powierzchnia (m ²) | 1384 |
| | Wartość (zł) | 36.135,63 |
| 321/1 | Powierzchnia (m ²) | 337 |
| | Wartość (zł) | 6.740,00 |
| 41/20 | Powierzchnia (m ²) | 1734 |
| | Wartość (zł) | 103.145,00 |
| 41/21 | Powierzchnia (m ²) | 3808 |
| | Wartość (zł) | 226.515,00 |
| 41/31 | Powierzchnia (m ²) | 245 |
| | Wartość (zł) | 14.573,62 |
| 41/29 | Powierzchnia (m ²) | 6296 |
| | Wartość (zł) | 374.512,42 |
| 35/1 | Powierzchnia (m ²) | 1181 |
| | Wartość (zł) | 17.715,00 |
| 35/2 | Powierzchnia (m ²) | 3986 |
| | Wartość (zł) | 199.300,00 |
| 35/3 | Powierzchnia (m ²) | 4533 |
| | Wartość (zł) | 67.995,00 |
| 375/52 | Powierzchnia (m ²) | 554 |
| | Wartość (zł) | 27.700,00 |
| 375/56 | Powierzchnia (m ²) | 2542 |
| | Wartość (zł) | 127.100,00 |
| 361/4 | Powierzchnia (m ²) | 5476 |
| | Wartość (zł) | 136.900,00 |
| 364/3 | Powierzchnia (m ²) | 597 |
| | Wartość (zł) | 5.970,00 |
| 41/18 | Powierzchnia (m ²) | 860 |
| | Wartość (zł) | 51.155,00 |
| 41/19 | Powierzchnia (m ²) | 1971 |
| | Wartość (zł) | 117.245,00 |
| 378/51 | Powierzchnia (m ²) | 12349 |
| | Wartość (zł) | 224.733,47 |
| 378/58 | Powierzchnia (m ²) | 1311 |
| | Wartość (zł) | 29.314,33 |
| 378/65 | Powierzchnia (m ²) | 9062 |
| | Wartość (zł) | 164.915,44 |
| 378/68 | Powierzchnia (m ²) | 7190 |
| | Wartość (zł) | 96.685,91 |
| 1102/2 | Powierzchnia (m ²) | 1665 |
| | Wartość (zł) | 37.235,47 |
| 90 | Powierzchnia (m ²) | 1518 |
| | Wartość (zł) | 24.000,00 |
| 190/5 | Powierzchnia (m ²) | 1592 |
| | Wartość (zł) | 52.045,00 |
| 65/1 | Powierzchnia (m ²) | 3012 |
| | Wartość (zł) | 43.500,00 |
| RAZEM | Powierzchnia (m²) | 73203 |
| | Wartość (zł) | 2.185.131,29 |

1.5. Wartość nieamortyzowanych lub nieumarzanych przez jednostkę środków trwałych, używanych na podstawie umów najmu, dzierżawy i innych umów, w tym z tytułu umów leasingu.

Tabela nr 7

Środki trwale nieamortyzowane lub nieumarzane przez jednostkę, używane na podstawie umów najmu, dzierżawy i innych umów, w tym z tytułu umów leasingu.

| Lp. | Grupa według KŚT | Stan na początek roku obrotowego | Zmiany w trakcie roku obrotowego | | Stan na koniec roku obrotowego (3+4-5) |
|-----|------------------|----------------------------------|----------------------------------|--------------|--|
| | | | zwiększenia | zmniejszenia | |
| 1. | IV | 88.869,04 | 0,00 | 0,00 | 88.869,04 |
| 2. | VI | 59.600,31 | 0,00 | 0,00 | 59.600,31 |
| 3. | VII | 4.483,50 | 0,00 | 0,00 | 4.483,50 |

1.6 Liczba oraz wartość posiadanych papierów wartościowych, w tym akcji i udziałów oraz dłużnych papierów wartościowych.

Tabela nr 8

Liczba i wartość posiadanych papierów wartościowych

| Lp. | Wyszczególnienie | Ilość | Stan na początek roku obrotowego (wartość bilansowa) | Zwiększenia | Zmniejszenia | Stan na koniec roku obrotowego (wartość bilansowa) |
|-----|----------------------------|---------------|--|-------------|--------------|--|
| 1. | Akcje | 10 | 10.000,00 | 0,00 | 0,00 | 10.000,00 |
| 2. | Udziały | 340230 | 17.007.851,04 | 0,00 | 0,00 | 17.007.851,04 |
| 3. | Dłużne papiery wartościowe | 0 | 0,00 | 0,00 | 0,00 | 0,00 |
| | RAZEM | 340240 | 17.017.851,04 | 0,00 | 0,00 | 17.017.851,04 |

1.7 Dane o odpisach aktualizujących wartość należności, ze wskazaniem stanu na początek roku obrotowego, zwiększeniach, wykorzystaniu, rozwiązaniu i stanie na koniec roku obrotowego, z uwzględnieniem należności finansowych jednostek samorządu terytorialnego (stan pożyczek zagrożonych).

Tabela nr 9

Stan odpisów aktualizujących wartość należności

| Lp. | Grupa należności (według pozycji bilansowych) | Stan na początek roku obrotowego | Zmiany stanu odpisów w ciągu roku obrotowego | | | Stan na koniec roku obrotowego (3+4-5-6) |
|-----|---|----------------------------------|--|---------------|-------------|--|
| | | | zwiększenia | wykorzystanie | rozwiązanie | |
| 1 | 2 | 3 | 4 | 5 | 6 | 7 |
| 1. | Pozostałe należności | 5.369.217,79 | 565.868,14 | | 323.548,58 | 5.611.537,35 |
| | | | | | | |
| | | | | | | |
| | | | | | | |

1.8 Dane o stanie rezerw według celu ich utworzenia na początek roku obrotowego, zwiększeniach, wykorzystaniu, rozwiązaniu i stanie końcowym.

Nie dotyczy.

Tabela nr 10

Dane o stanie rezerw według celu ich utworzenia

| Lp. | Wyszczególnienie | Stan na początek roku obrotowego | Utworzone w ciągu roku | Wykorzystanie w ciągu roku | Rozwiązanie w ciągu roku | Stan na koniec roku obrotowego (3+4-5-6) |
|-----|---|----------------------------------|------------------------|----------------------------|--------------------------|--|
| 1 | 2 | 3 | 4 | 5 | 6 | 7 |
| 1. | Rezerwa na toczące się postępowanie sądowe w sprawie | | | | | |
| 2. | Rezerwa na | | | | | |
| | Ogółem rezerwy | 0,00 | 0,00 | 0,00 | 0,00 | 0,00 |

1.9 Podział zobowiązań długoterminowych o pozostałym od dnia bilansowego, przewidywanym umową lub wynikającym z innego tytułu prawnego, okresie spłaty:

- a) powyżej 1 roku do 3 lat,
- b) powyżej 3 do 5 lat,
- c) powyżej 5 lat.

Tabela nr 11

Zobowiązania długoterminowe według okresów wymagalności

| Wyszczególnienie | Zobowiązania długoterminowe o pozostałym od dnia bilansowego okresie spłaty | | | |
|---------------------------------------|---|------------------------|----------------------|----------------------|
| | Powyżej 1 roku do 3 lat | Powyżej 3 lat do 5 lat | Powyżej 5 lat | RAZEM |
| Kredyty i pożyczki | 681.360,00 | 681.360,00 | 625.740,00 | 1.988.460,00 |
| Emisja obligacji | 4.416.000,00 | 5.336.000,00 | 21.832.000,00 | 31.584.000,00 |
| Inne zobowiązania finansowe | 0,00 | 0,00 | 0,00 | 0,00 |
| Pozostałe zobowiązania długoterminowe | 0,00 | 0,00 | 0,00 | 0,00 |
| Razem | 5.097.360,00 | 6.017.360,00 | 22.457.740,00 | 33.572.460,00 |

1.10 Kwota zobowiązań w sytuacji gdy jednostka kwalifikuje umowy leasingu zgodnie z przepisami podatkowymi (leasing operacyjny), a według przepisów o rachunkowości byłby to leasing finansowy lub zwrotny z podziałem na kwotę zobowiązań z tytułu leasingu finansowego lub leasingu zwrotnego.

Tabela nr 12

Zobowiązania z tytułu leasingu

| Lp. | Wyszczególnienie | Kwota zobowiązania na koniec roku obrotowego |
|-----|---|--|
| 1. | Umowy leasingu kwalifikowane przez jednostkę, zgodnie z przepisami podatkowymi (leasing operacyjny), a według przepisów o rachunkowości byłby to leasing finansowy. | 0,00 |
| 2. | Umowy leasingu kwalifikowane przez jednostkę, zgodnie z przepisami podatkowymi (leasing operacyjny), a według przepisów o rachunkowości byłby to leasing zwrotny. | 0,00 |

1.11 Łączna kwota zobowiązań zabezpieczonych na majątku jednostki ze wskazaniem charakteru i formy tych zabezpieczeń.

Tabela nr 13

Wykaz zobowiązań zabezpieczonych na majątku

| Lp. | Wyszczególnienie zobowiązań zabezpieczonych na majątku jednostki | Stan na koniec roku obrotowego | | Rodzaj zabezpieczenia |
|---------------|--|--------------------------------|----------------------|-----------------------|
| | | Kwota zobowiązań | Kwota zabezpieczenia | |
| 1 | 2 | 3 | 4 | 5 |
| 1. | Wojewódzki Fundusz Ochrony Środowiska i Gospodarki Wodnej we Wrocławiu | 2.329.140,00 | 4.315.350,00 | Weksel |
| 2. | Wojewódzki Fundusz Ochrony Środowiska i Gospodarki Wodnej we Wrocławiu | 54.201,28 | 131.282,00 | Weksel |
| 3. | Wojewódzki Fundusz Ochrony Środowiska i Gospodarki Wodnej we Wrocławiu | 192.900,00 | 637.320,00 | hipoteka |
| 4. | Wojewódzki Fundusz Ochrony Środowiska i Gospodarki Wodnej we Wrocławiu | 424.300,00 | 587.400,00 | hipoteka |
| Razem: | | 3.000.541,28 | 5.671.352,00 | |

1.12 Łączna kwota zobowiązań warunkowych, w tym również udzielonych przez jednostkę gwarancji i poręczeń, także wekslowych, niewykazanych w bilansie, ze wskazaniem zobowiązań zabezpieczonych na majątku jednostki oraz charakteru i formy tych zabezpieczeń.

Tabela nr 14

Wykaz zobowiązań warunkowych

| Wyszczególnienie | Stan na początek roku obrotowego | Zwiększenia | Zmniejszenia | Stan na koniec roku obrotowego (2+3-4) |
|------------------------|----------------------------------|-------------|--------------|--|
| 1 | 2 | 3 | 4 | 5 |
| Gwarancje i poręczenia | | | | |
| Inne | | | | |
| Razem | 0,00 | 0,00 | 0,00 | 0,00 |

1.13 Wykaz istotnych pozycji czynnych i biernych rozliczeń międzyokresowych, w tym kwotę czynnych rozliczeń międzyokresowych kosztów stanowiących różnicę między wartością otrzymanych finansowych składników aktywów a zobowiązaniem zapłaty za nie.

Tabela nr 15

Istotne pozycje rozliczeń międzyokresowych

| Lp. | Wyszczególnienie | Stan na | |
|-----|--|--------------------------|------------------------|
| | | początek roku obrotowego | koniec roku obrotowego |
| 1. | Ogółem czynne rozliczenia międzyokresowe kosztów (aktywa bilansu). | 0,00 | 0,00 |
| 2. | Ogółem rozliczenia międzyokresowe przychodów (pasywa bilansu). | 328.492,32 | 328.492,32 |

1.14 Łączna kwota otrzymanych przez jednostkę gwarancji i poręczeń niewykazanych w bilansie.

1.15 Kwota wypłaconych środków pieniężnych na świadczenia pracownicze.

1.16 Inne informacje.

2.

2.1 Wysokość odpisów aktualizujących wartość zapasów.

2.2 Koszt wytworzenia środków trwałych w budowie, w tym odsetki oraz różnice kursowe, które powiększyły koszt wytworzenia środków trwałych w budowie w roku obrotowym.

2.3 Kwota i charakter poszczególnych pozycji przychodów lub kosztów o nadzwyczajnej wartości lub które wystąpiły incydentalnie.

2.4 Informacja o kwocie należności z tytułu podatków realizowanych przez organy podatkowe podległe ministrowi właściwemu do spraw finansów publicznych, wykazywanych w sprawozdaniu z wykonania planu dochodów budżetowych.

2.5 Inne Informacje.

Pozycje nr 1.14 do 1.16 oraz 2.1 do 2.5 załącznika nr 12 do rozporządzenia, zawiera Tabela nr 16

Tabela nr 16

Informacje dodatkowe mające wpływ na ocenę sytuacji majątkowej jednostki.

| Wyszczególnienie | Wartość | Uwagi |
|---|---------------|--|
| 1 | 2 | 3 |
| 1. Łączna kwota otrzymanych przez jednostkę gwarancji i poręczeń niewykazanych w bilansie. | 0,00 | |
| 2. Kwota wypłaconych środków pieniężnych na świadczenia pracownicze. | 485.022,96 | Ekwiwalenty za urlop: 41.042,74zł, nagrody jubileuszowe: 218.537,52zł; odprawy emerytalne: 225.442,70 zł |
| 3. Inne informacje. | | |
| 4. Wysokość odpisów aktualizujących wartość zapasów. | 0,00 | |
| 5. Koszt wytworzenia środków trwałych w budowie, w tym odsetki oraz różnice kursowe, które powiększyły koszt wytworzenia środków trwałych w budowie w roku obrotowym. | 14.263.262,36 | |
| 6. Kwotę i charakter poszczególnych pozycji przychodów lub kosztów o nadzwyczajnej wartości lub które | 23.391,33 | Odszkodowania zgodnie z ugodami |

| | | |
|--|--|------|
| wystąpiły incydentalnie. | | |
| 7. Informacja o kwocie należności z tytułu podatków realizowanych przez organy podatkowe podległe ministrowi właściwemu do spraw finansów publicznych, wykazywanych w sprawozdaniu z wykonania planu dochodów budżetowych. | | 0,00 |
| 8. Inne informacje. | | 0,00 |

3. Inne informacje, niż wymienione powyżej, jeżeli mogłyby w istotny sposób wpłynąć na ocenę sytuacji majątkowej i finansowej oraz wynik finansowy jednostki.

Publiczne Gimnazjum im. Jana Pawła II w Żarowie zakończyło działalność z dniem 31 sierpnia 2017r. zgodnie z Uchwałą nr XXXIII/254/2017 Rady Miejskiej w Żarowie z dnia 9 lutego 2017r.

Majątek, należności i zobowiązania zostały przejęte przez Szkołę Podstawową im. Jana Brzechwy w Żarowie z dnia 01.09.2017r.

Wynik finansowy oraz fundusz jednostki zostały przekięgowane do Szkoły Podstawowej im. Jana Brzechwy w Żarowie w 2018 r.

UZASADNIENIE

Zgodnie z art. 270 ust. 1 ustawy z dnia 27 sierpnia 2009 roku o finansach publicznych zarząd jednostki samorządu terytorialnego przekazuje organowi stanowiącemu w terminie do dnia 31 maja roku następującego po roku budżetowym sprawozdanie finansowe jednostki samorządu terytorialnego.

W związku z powyższym wydanie zarządzenia w przedmiotowej sprawie jest uzasadnione.