

**BURMISTRZ
MIASTA ŻARÓW**

**ZARZĄDZENIE NR 70/2012
Burmistrza Miasta Żarów
z dnia 30 maja 2012 r.**

w sprawie: przekazania Radzie Miejskiej w Żarowie sprawozdania finansowego Gminy Żarów za 2011 rok.

Na podstawie art. 270 ust. 1 ustawy z dnia 27 sierpnia 2009 roku o finansach publicznych (Dz. U. z 2009 r. Nr 157, poz. 1240 z późniejszymi zmianami), zarządzam, co następuje:

§ 1. Przekazać Radzie Miejskiej w Żarowie sprawozdanie finansowe Gminy Żarów za 2011 rok składające się z:

1. bilansu z wykonania budżetu, zgodnie z załącznikiem nr 1 do zarządzenia,
2. bilansu jednostki budżetowej, zgodnie z załącznikiem nr 2 do zarządzenia,
3. rachunku zysków i strat jednostki (wariant porównawczy), zgodnie z załącznikiem nr 3 do zarządzenia,
4. zestawienia zmian w funduszu jednostki, zgodnie z załącznikiem nr 4 do zarządzenia.

§ 2. Nadzór nad wykonaniem zarządzenia powierzam Skarbnikowi Gminy.

§ 3. Zarządzenie wchodzi w życie z dniem podpisania.

BURMISTRZ

Leszek Michalak

Odebrano
INSPEKTOR
ds. obsługi Rady Miejskiej,
organizacji pozarządowych
Agnieszka Szykowska
30.05.2012r.

Uzasadnienie

Zgodnie z art. 270 ust. 1 ustawy z dnia 27 sierpnia 2009 roku o finansach publicznych (Dz. U. z 2009 r. Nr 157, poz. 1240 z późniejszymi zmianami) zarząd jednostki samorządu terytorialnego przekazuje organowi stanowiącemu w terminie do dnia 31 maja roku następującego po roku budżetowym sprawozdanie finansowe jednostki samorządu terytorialnego.

W związku z powyższym wydanie zarządzenia w przedmiotowej sprawie jest uzasadnione.

*Sporządziła:
Renata Dawlewicz
Skarbnik Gminy*

2011-12-31

Nazwa i adres jednostki sprawozdawczej Urząd Miejski w Żarowie ul. Zamkowa 2 58-130 Żarów Numer identyfikacyjny REGON 000530979	BILANS z wykonania budżetu państwa, jednostki samorządu terytorialnego Gmina ŻARÓW sporządzony na dzień 31-12-2011 r.	Adresat: Regionalna Izba Obrachunkowa we Wrocławiu
		Wysłać bez pisma przewodniego 760518491B0BBD70 

AKTYWA	Stan na początek roku	Stan na koniec roku	PASYWA	Stan na początek roku	Stan na koniec roku
I Środki pieniężne	214 178,44	136 587,13	I Zobowiązania	11 453 787,40	12 391 842,03
I.1 Środki pieniężne	214 178,44	136 587,13	I.1 Zobowiązania finansowe	11 453 372,24	12 343 766,00
I.1.1 Środki pieniężne budżetu	214 178,44	136 587,13	I.1.1 Krótkoterminowe (do 12 miesięcy)	0,00	0,00
I.1.2 Pozostałe środki pieniężne	0,00	0,00	I.1.2 Długoterminowe (powyżej 12 miesięcy)	11 453 372,24	12 343 766,00
II Należności i rozliczenia	157 362,04	154 097,83	I.2 Zobowiązania wobec budżetów	403,46	48 056,56
II.1 Należności finansowe	0,00	0,00	I.3 Pozostałe zobowiązania	11,70	19,47
II.1.1 Krótkoterminowe (do 12 miesięcy)	0,00	0,00	II Aktywa netto budżetu	-11 539 593,92	-12 621 831,07
II.1.2 Długoterminowe (powyżej 12 miesięcy)	0,00	0,00	II.1 Wynik wykonania budżetu (+,-)	717 179,70	-1 082 237,15
II.2 Należności od budżetów	157 131,48	146 208,70	II.1.1 Nadwyżka budżetu (+)	717 179,70	0,00
II.3 Pozostałe należności i rozliczenia	230,56	7 889,13	II.1.2 Deficyt budżetu (-)	0,00	-1 082 237,15
III Inne aktywa	0,00	0,00	II.1.3 Niewykonane wydatki (-)	0,00	0,00
			II.2 Wynik na operacjach niekasowych (+,-)	0,00	0,00
			II.3 Rezerwa na niewygasające wydatki	0,00	0,00
			II.4 Środki z prywatyzacji	0,00	0,00
			II.5 Skumulowany wynik budżetu (+,-)	-12 256 773,62	-11 539 593,92
			III Inne pasywa	457 347,00	520 674,00
Suma aktywów	371 540,48	290 684,96	Suma pasywów	371 540,48	290 684,96

Informacje uzupełniające:

SKARBNIK GMINY
Ronata D...
 Ronata D... skarbnik

2012-04-27

rok, miesiąc, dzień

[Signature]
 zarząd

Symbol	Opis	Wartość
1	Udzielone gwarancje i poręczenia	5 244 757,34


SKARBNIK GMINY
Dobeliński
 skarbnik
 Paweł Dobeliński

2012-04-27


rok, miesiąc, dzień

Zastępca Burmistrza
[Signature]
 zarząd

Wyjaśnienia do bilansu

SKARBNIK

skarbnik
Renata Dzwilewicz

2012-04-27
rok, miesiąc, dzień

Zastępca Zarządu

Zastępca Zarządu
zarząd

Adres jednostki sprawozdawczej		BILANS jednostki budżetowej i samorządowego zakładu budżetowego	Adresat:
Urząd Miejski w Żarowie ul. Zamkowa 2 58-130 Żarów Numer identyfikacyjny REGON 000530979			Regionalna Izba Obrachunkowa we Wrocławiu Wysłać bez pisma przewodniego 50A2389FD6BE7844 
			sporządzony na dzień 31-12-2011 r.

AKTYWA	Stan na początek roku	Stan na koniec roku	PASYWA	Stan na początek roku	Stan na koniec roku
A Aktywa trwałe	90 649 340,67	93 724 208,55	A Fundusz	82 090 697,64	89 577 903,06
A.I Wartości niematerialne i prawne	51 618,84	8 814,45	A.I Fundusz jednostki	69 467 657,82	83 924 389,02
A.II Rzeczowe aktywa trwałe	73 090 658,31	76 381 560,95	A.II Wynik finansowy netto (+,-)	12 623 039,82	5 653 514,04
A.II.1 Środki trwałe	72 561 737,32	75 308 860,02	A.II.1.1 Zysk netto (+)	28 116 834,64	32 253 243,16
A.II.1.1 Grunty	24 972 497,19	29 143 398,33	A.II.1.2 Strata netto (-)	-15 493 794,82	-26 599 729,12
A.II.1.2 Budynki, lokale i obiekty inżynierii lądowej i wodnej	47 445 574,27	45 925 678,58	A.III Nadwyżka środków obrotowych (-)	0,00	0,00
A.II.1.3 Urządzenia techniczne i maszyny	132 591,54	100 707,16	A.IV Odpisy z wyniku finansowego (-)	0,00	0,00
A.II.1.4 Środki transportu	0,00	102 003,36	A.V Fundusz mienia zlikwidowanych jednostek	0,00	0,00
A.II.1.5 Inne środki trwałe	11 074,32	37 072,59	B Państwowy fundusz celowy	0,00	0,00
A.II.2 Inwestycje rozpoczęte (środki trwałe w budowie)	528 920,99	1 072 700,93	C Zobowiązania długoterminowe	3 477 092,72	3 070 226,75
A.II.3 Środki przekazane na poczet inwestycji	0,00	0,00	D Zobowiązania krótkoterminowe i fundusze specjalne	8 075 672,25	9 423 701,15
A.III Należności długoterminowe	270 762,48	315 982,11	D.I Zobowiązania krótkoterminowe	8 016 298,87	8 572 987,74
A.IV Długoterminowe aktywa finansowe	17 236 301,04	17 017 851,04	D.I.1.1 Zobowiązania z tytułu dostaw i usług	5 945 164,20	5 650 016,96
A.IV.1.1 Akcje i udziały	17 236 301,04	17 017 851,04	D.I.1.2 Zobowiązania wobec budżetów	194 144,87	1 503 408,66
A.IV.1.2 Papiery wartościowe długoterminowe	0,00	0,00	D.I.1.3 Zobowiązania z tytułu ubezpieczeń i innych świadczeń	556 587,12	383 351,27
A.IV.1.3 Inne długoterminowe aktywa finansowe	0,00	0,00	D.I.1.4 Zobowiązania z tytułu wynagrodzeń	658 820,66	680 576,32
A.V Wartość mienia zlikwidowanych jednostek	0,00	0,00	D.I.1.5 Pozostałe zobowiązania	591 869,61	288 126,60
B Aktywa obrotowe	3 278 380,42	8 690 724,20	D.I.1.6 Sumy obce (depozytowe, zabezpieczenie wykonania umów)	69 481,85	59 619,00

BRANIEK GMINY

Dworkiewicz

Kierownik (główny księgowy)

BeSTia

2012-04-27

(rok, miesiąc, dzień)

50A2389FD6BE7844

Zastępca kierownika

(kierownik jednostki)

B.I Zapasy	0,00	13 000,00	D.I.1.7 Rozliczenia z tytułu środków na wydatki budżetowe i z tytułu dochodów budżetowych	230,56	7 888,93
B.I.1.1 Materiały	0,00	13 000,00	D.I.1.8 Rezerwy na zobowiązania	0,00	0,00
B.I.1.2 Półprodukty i produkty w toku	0,00	0,00	D.II Fundusze specjalne	59 373,38	850 713,41
B.I.1.3 Produkty gotowe	0,00	0,00	D.II.1.1 Zakładowy Fundusz Świadczeń Socjalnych	59 373,38	850 713,41
B.I.1.4 Towary	0,00	0,00	D.II.1.2 Inne fundusze	0,00	0,00
B.II Należności krótkoterminowe	3 178 434,63	6 121 104,49	E Rozliczenia międzyokresowe	284 258,48	343 101,79
B.II.1.1 Należności z tytułu dostaw i usług	88 759,71	6 170,59	E.I Rozliczenia międzyokresowe przychodów	284 258,48	343 101,79
B.II.1.2 Należności od budżetów	0,00	0,00	E.II Inne rozliczenia międzyokresowe	0,00	0,00
B.II.1.3 Należności z tytułu ubezpieczeń i innych świadczeń	0,00	0,00	F Inne pasywa	0,00	0,00
3.II.1.4 Pozostałe należności	3 089 674,92	6 114 934,10			
B.II.1.5 Rozliczenia z tytułu środków na wydatki budżetowe i z tytułu dochodów budżetowych	0,00	-0,20			
B.III Środki pieniężne	99 945,79	93 842,23			
B.III.1.1 Środki pieniężne w kasie	0,00	0,00			
B.III.1.2 Środki pieniężne na rachunkach bankowych	99 945,79	93 842,23			
B.III.1.3 Środki pieniężne państwowego funduszu celowego	0,00	0,00			
B.III.1.4 Inne środki pieniężne	0,00	0,00			
B.IV Krótkoterminowe papiery wartościowe	0,00	0,00			
B.V Rozliczenia międzyokresowe	0,00	2 462 777,48			
C Inne aktywa	0,00	0,00			
Suma aktywów	93 927 721,09	102 414 932,75	Suma pasywów	93 927 721,09	102 414 932,75

A. Objasnienie - wykazane w bilansie wartości aktywów trwałych i obrotowych są pomniejszone odpowiednio o umorzenie i odpisy aktualizujące.

B. Informacje uzupełniające istotne dla rzetelności i przejrzystości sytuacji finansowej i majątkowej:

Symbol	Opis	Wartość
--------	------	---------

SKARBNIK GMINY
Dobrzyń
(główny księgowy)

2012-04-27

(rok, miesiąc, dzień)

(kierownik jednostki)

BeSTia

50A2389FD6BE7844

1	Umorzenie wartości niematerialnych i prawnych	167 426,79
2	Umorzenie środków trwałych	26 394 914,20
3	Umorzenie pozostałych środków trwałych i wyposażenia	2 042 367,69
4	Odpisy aktualizujące należności	1 749 440,54

SKARSKI
 (główny księgowy)

BeSTja *Renata Dawlewicz*

2012-04-27

(rok, miesiąc, dzień)

50A2389FD6BE7844

Zastępca Dyrektora

Grzegorz Cielicki

(kierownik jednostki)

Wyjaśnienia do bilansu

SKARBNIK GMINY

Danilina

(główny księgowy)

BeSTia

2012-04-27

(rok, miesiąc, dzień)


50A2389FD6BE7844

Zastępca Dyrektora

Charyzma

(kierownik jednostki)

2011, nr 10

Nazwa i adres jednostki sprawozdawczej Urząd Miejski w Żarowie ul. Zamkowa 2 58-130 Żarów		Rachunek zysków i strat jednostki (wariant porównawczy) sporządzony na na dzień 31-12-2011 r.	Adresat: Regionalna Izba Obrachunkowa we Wrocławiu	
Numer identyfikacyjny REGON 000530979			Wysłać bez pisma przewodniego BFD462BADD671EC7 	
			Stan na koniec roku poprzedniego	Stan na koniec roku bieżącego
A.	Przychody netto ze sprzedaży i zrównane z nimi, w tym:		28 618 868,75	33 559 276,65
A.I.	Przychody netto ze sprzedaży produktów		0,00	0,00
A.I.1.	w tym: dotacje zaliczane do przychodów (podmiotowe, przedmiotowe, na pierwsze wyposażenie w środki obrotowe)		0,00	0,00
A.II.	Zmiana stanu produktów (zwiększenia - wartość dodatnia, zmniejszenie - wartość ujemna)		0,00	0,00
A.III.	Koszt wytworzenia produktów na własne potrzeby jednostki		0,00	0,00
A.IV.	Przychody netto ze sprzedaży towarów i materiałów		0,00	0,00
A.V.	Przychody z tytułu dochodów budżetowych		28 618 868,75	33 559 276,65
B.	Koszty działalności operacyjnej		25 287 882,69	25 643 126,89
B.I.	Amortyzacja		2 138 226,71	2 108 095,63
B.II.	Zużycie materiałów i energii		2 027 835,27	2 193 629,23
B.III.	Usługi obce		3 927 651,55	3 900 537,38
B.IV.	Podatki i opłaty		390 706,18	578 384,88
B.V.	Wynagrodzenia		9 462 249,28	9 544 842,22
B.VI.	Ubezpieczenia społeczne i inne świadczenia dla pracowników		2 254 397,00	2 356 160,82
B.VII.	Pozostałe koszty rodzajowe		1 428 388,96	1 765 061,35
B.VIII.	Wartość sprzedanych towarów i materiałów		0,00	0,00
B.IX.	Inne świadczenia finansowane z budżetu		3 643 826,09	3 196 415,38
B.X.	Pozostałe obciążenia		14 601,65	0,00
C.	Zysk (strata) ze sprzedaży (A - B)		3 330 986,06	7 916 149,76
D.	Pozostałe przychody operacyjne		2 149 839,33	5 130,76
D.I.	Zysk ze zbycia niefinansowych aktywów trwałych		0,00	0,00
D.II.	Dotacje		0,00	0,00
D.III.	Inne przychody operacyjne		2 149 839,33	5 130,76
E.	Pozostałe koszty operacyjne		85 783,11	718 848,86
E.I.	Pozostałe koszty operacyjne		85 783,11	718 848,86

SKARBNIK GMINY
Dobry
 główny księgowy

2012-04-27

rok, miesiąc, dzień

[Signature]
 kierownik jednostki

F.	Zysk (strata) z działalności operacyjnej (C + D - E)	5 395 042,28	7 202 431,66
G.	Przychody finansowe	8 867 701,69	5 910,19
G.I.	Dywidendy i udziały w zyskach	0,00	0,00
G.II.	Odsetki	79 457,69	3 708,77
G.III.	Inne	8 788 244,00	2 201,42
H.	Koszty finansowe	1 639 704,15	1 554 827,81
H.I.	Odsetki	1 084 767,65	1 011 012,66
H.II.	Inne	554 936,50	543 815,15
I.	Zysk (strata) z działalności gospodarczej (F + G - H)	12 623 039,82	5 653 514,04
J.	Wynik zdarzeń nadzwyczajnych (J.I. - J.II.)	0,00	0,00
J.I.	Zyski nadzwyczajne	0,00	0,00
J.II.	Straty nadzwyczajne	0,00	0,00
K.	Zysk (strata) brutto (I +/- J)	12 623 039,82	5 653 514,04
L.	Podatek dochodowy	0,00	0,00
M.	Pozostałe obowiązkowe zmniejszenia zysku (zwiększenia straty) oraz nadwyżki środków obrotowych	0,00	0,00
N.	Zysk (strata) netto (K - L - M)	12 623 039,82	5 653 514,04

SKARBNIK GMINY
Devilina
 główny księgowy

2012-04-27

rok, miesiąc, dzień

Zastępca Dyrektora
[Signature]
 kierownik jednostki

Wyjaśnienia do sprawozdania

SKARBNIK GMINY

Dorota

główny księgowy

BeSTia

Renata Dowlebitz

2012-04-27


rok, miesiąc, dzień

BFD462BADD671EC7

Zastępca Dyrektora

Christina Górska

kierownik jednostki

Nazwa i adres jednostki sprawozdawczej Urząd Miejski w Żarowie ul. Zamkowa 2 58-130 Żarów		Zestawienie zmian w funduszu jednostki	Adresat: Regionalna Izba Obrachunkowa we Wrocławiu	
Numer identyfikacyjny REGON 000530979			Wysłać bez pisma przewodniego 7A3E4EF9449A1A8F 	
			sporządzone na na dzień 31-12-2011 r.	
			Stan na koniec roku poprzedniego	Stan na koniec roku bieżącego
I.	Fundusz jednostki na początku okresu (BO)	✓	55 469 592,17	✓ 69 467 657,82
I.1.	Zwiększenie funduszu (z tytułu)		73 735 411,42	70 862 216,52
I.1.1.	Zysk bilansowy za rok ubiegły		29 363 035,06	28 116 834,64
I.1.2.	Zrealizowane wydatki budżetowe		28 084 669,89	31 394 229,56
I.1.3.	Zrealizowane płatności ze środków europejskich na rzecz jednostki budżetowej		0,00	0,00
I.1.4.	Środki na inwestycje		1 193 043,79	1 231 484,33
I.1.5.	Aktualizacja środków trwałych		0,00	0,00
I.1.6.	Nieodpłatnie otrzymane środki trwale i inwestycje		6 283,00	240 213,97
I.1.7.	Aktywa przejęte od zlikwidowanych (połączonych) jednostek		0,00	0,00
I.1.8.	Aktywa otrzymane w ramach centralnego zaopatrzenia		0,00	0,00
I.1.9.	Pozostałe odpisy z wyniku finansowego za rok bieżący		0,00	0,00
I.1.10.	Inne zwiększenia		15 088 379,68	9 879 454,02
I.2.	Zmniejszenia funduszu jednostki		59 737 345,77	56 405 485,32
I.2.1.	Strata za rok ubiegły		23 996 065,81	15 493 794,82
I.2.2.	Zrealizowane dochody budżetowe		28 801 849,59	30 362 168,14
I.2.3.	Rozliczenie wyniku finansowego i środków obrotowych za rok ubiegły		0,00	0,00
I.2.4.	Dotacje i środki na inwestycje		2 948 358,95	5 257 075,74
I.2.5.	Aktualizacja środków trwałych		0,00	0,00
I.2.6.	Wartość sprzedanych i nieodpłatnie przekazanych środków trwałych i inwestycji		1 245 766,34	4 716 534,84
I.2.7.	Pasywa przejęte od zlikwidowanych (połączonych) jednostek		0,00	0,00
I.2.8.	Aktywa przekazane w ramach centralnego zaopatrzenia		0,00	0,00
I.2.9.	Inne zmniejszenia		2 745 305,08	575 911,78
II.	Fundusz jednostki na koniec okresu (BZ)	✓	69 467 657,82	✓ 83 924 389,02
III.	Wynik finansowy netto za rok bieżący (+,-)		12 623 039,82	5 653 514,04
III.1.	zysk netto (+)		28 116 834,64	32 253 243,16

Dowbaj
główny księgowy

2012-05-30

rok, miesiąc, dzień

BURMISTRZ
Leszek Michalak

kierownik jednostki
Leszek Michalak

III.2.	strata netto (-)	-15 493 794,82	-26 599 729,12
IV.	Nadwyżka dochodów samorządowych jednostek budżetowych, nadwyżka środków obrotowych samorządowych zakładów budżetowych	0,00	0,00
V.	Fundusz (II+,-III-IV)	82 090 697,64	89 577 903,06


 główny księgowy

BeSTia

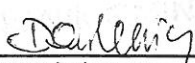
2012-05-30

rok, miesiąc, dzień

7A3E4EF9449A1A8F Korekta nr 1


 BURNYSZ
 kierownik jednostki
 Leszek Michałak


Wyjaśnienia do sprawozdania


główny księgowy

2012-05-30

rok, miesiąc, dzień

BURMISTRZ


kierownik jednostki

